



Радио Телевизија Републике Српске

2016.

	:		
		3
1.	2016.	5
1.1.		5
1.2.		8
1.3.		8
1.4.	/ www.rtrs.tv.....		9
1.5.		11
1.6.		12
2.		13
3.	-		
	31.12. 2016.	18
3.1.		20
3.2.		25
3.3.		27
4.	2016.	33
5.	2017.	70
6.		73

(. 49/06), -
-
(. 78/05).

2015.

- 1.
- 2.
- 3.
- 4.
- 5.

							2016.	
		-		-				
		2016.		15			59	10
							2016.	
		2016.						
2016.								
2016.		-						8.784
a		-		24			()

1.

2016.

1.1.

				2016.	
-				e	
-				24	
-	11.262 MHz,	30.000,	16		
,	„symbol rate“		2/3,		
-				2016.	-
)		(SHR)	16,51	(
				(SHR)	6,34
2016.			8.784	a	4.466
(51)			4.318	(49)	
		2016.		69	52
	2016.				
2016.				2016.	
15		34		16	, 44

(- 82),
 (- 82),
 (- 130)

2016.

	4.466	51%
(,)	4.318	49%
	8.784	

	3.241 *
	1.225

*2,2 %

- (69 52)

** 82,4% (2.670)

, 17,6% 570

-

	2.450	27,9%
-	120	2,3%
	31	0,3%
	226	2,6%
	117	1,3%
	394	4,5%
	998	11,4%
	887	10,1%
	358	4,1%
,	2.414	27,5%
	347	3,9%
	361	4,1%

-

2016.

	--	--	--	--
	--	83	--	83
	--	81+81	--	162
	--	85+85	--	170
	--	111+111	--	222
	--	44+44	--	88
	--	--	--	--
	--	--	--	--
	80	87+87		254
	--	--	--	--
	--	150+150	--	300
1	80 (1 20)	1.119 (19 59)	--	1.279 (21 19)
	261	--	--	261
	262 20	19 59	--	282 19

1.2.

11.262 MHz, 16
„symbol rate“ 30.000, 2/3,
2016. -
-
2016.
)
2016. - 261

1.3.

2016.
)
)

2016. „“ , ,

2016. „“ , ,

je o , 30

() .

1. - ” “

2016. 4.000 (

15.000).

/ - .

1.4. / www.rtrs.tv

1.	www.rtrs.tv	122
2.	www.atvbl.com	143
3.	www.rtvbn.com	151
4.	www.federalna.ba	453
5.	www.bhrt.ba	531
6.	www.rtvbih.ba	2.076
7.	www.obn.ba	2.922
8.	www.pink.co.ba	

1.	www.rts.rs	164
2.	www.hrt.hr	345
3.	www.rtcg.me	

„Alexa Internet, Inc.“

„Amazon.com“

„Alexa“

2016.

8.515.509

– www.rtrs.tv

2010-2016.

2010	4.862.755	1.107.580	18.257.982
2011	6.021.697	1.463.119	21.911.793
2012	6.310.505	1.627.050	25.150.469
2013	5.807.248	1.704.747	23.963.235
2014	7.247.059	2.307.183	27.453.703
2015	7.777.863	2.487.407	27.815.938
2016	8.515.509	2.586.629	30.618.995

20.000 28.000,

(65.000)

) 2016.

2015.

RTRS

2016.

6.294.568

2014-2016.

2014	39.725	83.528
2015	2.308.051	6.669.961
2016	6.294.568	18.461.217

10.000 – 50.000

2015.	23.500	2.400
2016.	37.509	3.097

1.5.

2016.

: 111/15 o 3.8.2015.

II

3.306.000

„headend“ ()

„headenda“

2016.

(headend)

1.6.

).

573

(

31.12.2016.

1)

31.12.2016.

:

	333
	240
	573

2)

31.12.2016.

:

	2
	8
	212
	29
	16
	280
	23
	3
	573

3)

31.12.2016.

:

19-24	1
25-29	32
30-34	58
35-39	107
40-44	126
45-49	83
50-54	76
55-59	60
60-65	30

4)

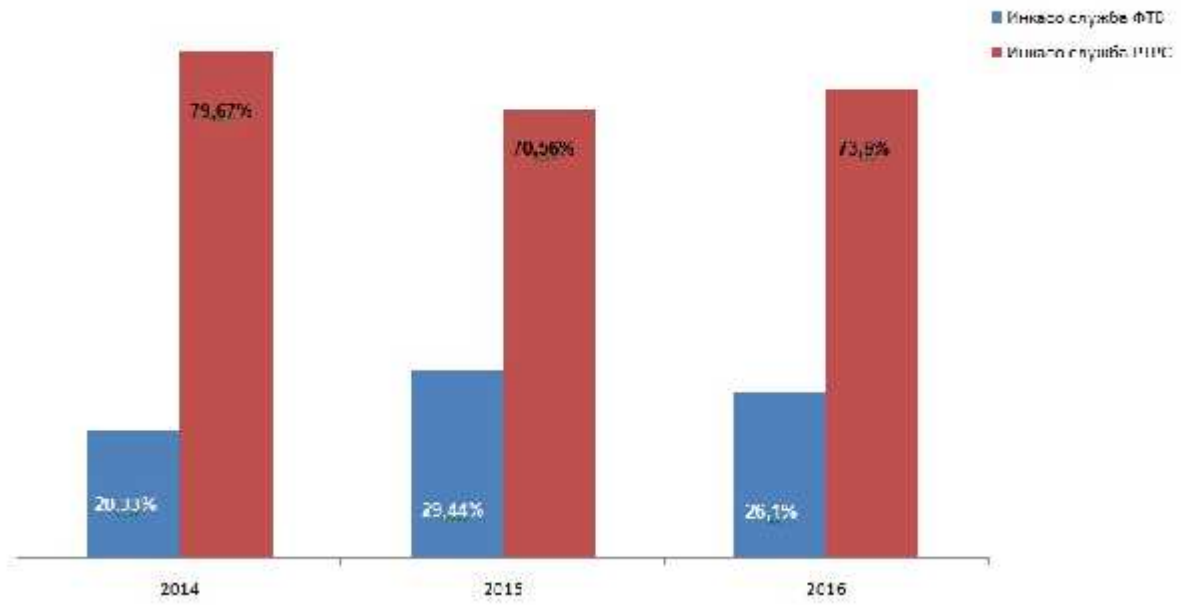
31.12.2016. :

	538
	13
	10
	4
	1
	1
	1
	1
	1
	3
	573

2.

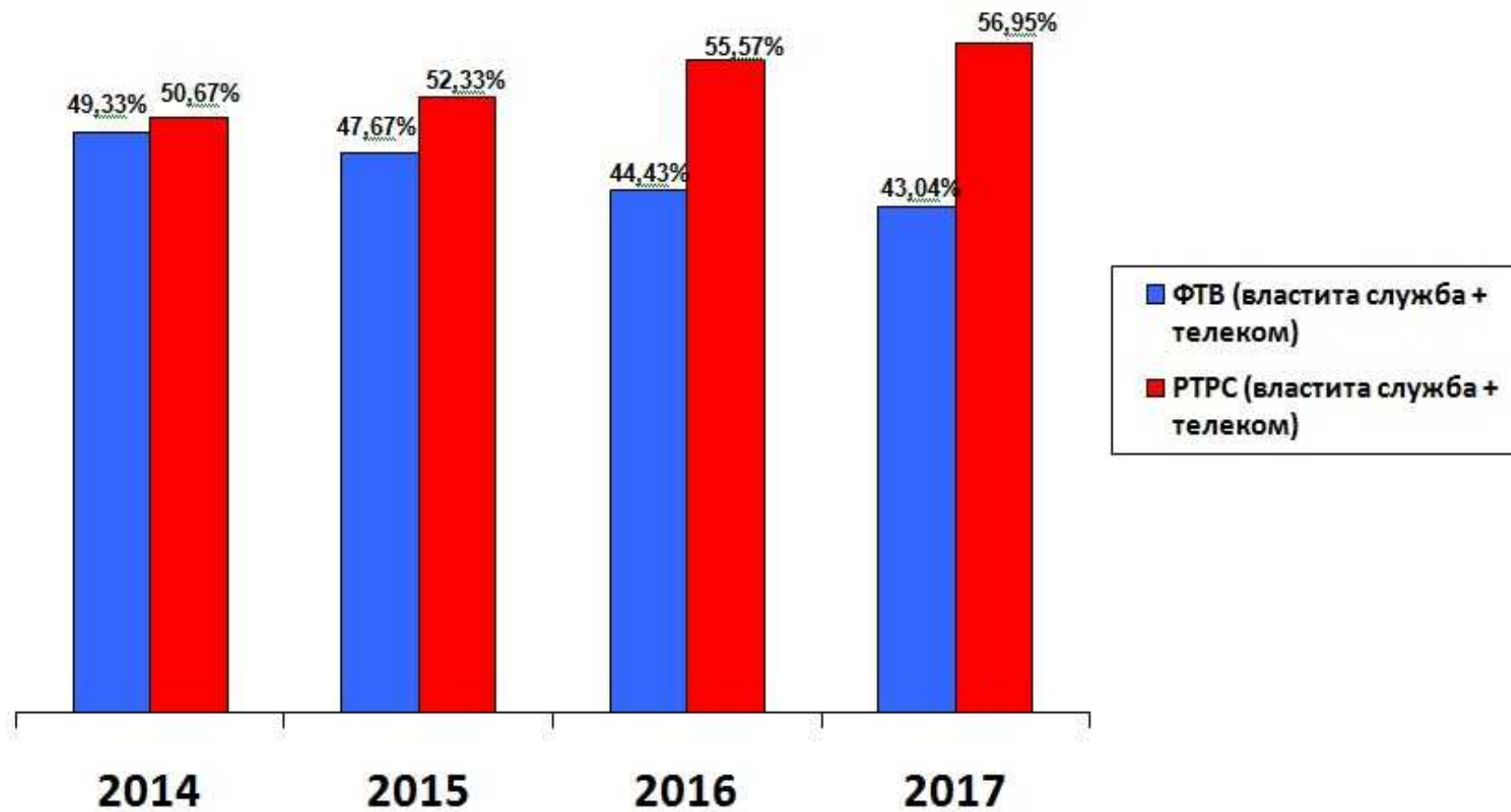
2016.

2016.



546.279 () 2016.
49.165.110 546.279

111 110 2012. 2016.
, , , ,



2.

Година					2015.	
2004	326.939	145.315	548.849	299.179	372.962	734.869
2006	343.453	173.677	569.746	360.587		
2007	349.554	205.049	576.342	359.955	+	+
2008	346.467	258.502	571.539	389.976		
2009	340.527	282.625	558.721	388.966	2.134	3.634
2010	342.068	281.411	522.827	364.368		
2011	335.517	272.170	492.249	323.278	375.096	738.503
2012	327.487	255.673	477.413	309.028		
2013	314.427	254.407	445.803	278.993		
2014	288.634	241.746	420.227	247.019		
2015	314.471	236.697	391.951	214.414		
2016	307.638	235.794	357.081	188.590		

2004. 19, 2 3,

4110-15/1469 4.10.2004. 3, 3.007

88.221 91.528

2016. :

• 546.279

49.165.110 (:

)

• 137.168 ,

12.345.120 (:

)

3.

31.12.2016.

31.12.2016.		
	2016.u KM	2015.u KM
	19,426,270	16,930,854
	2,453,289	2,287,190
	21,879,559	19,218,044
	1,095,818	1,139,358
	11,908,784	12,255,832
	1,625,790	1,801,898
	2,605,693	1,755,739
) (3,403,889	5,622,384
	240,079	219,972
	20,101	149,774
	20,900,154	22,944,957
	979,405	-3,726,913
	134	386
	-494,379	-554,786
	1,511,517	4,592,563
	-1,932,133	-242,283
	64,544	68,967
	-32,085	-23,948
	32,459	45,019

31.12.2016.		
	31.12.2016	31.12.2015
	u KM	u KM
	10,766,608	8,335,569
	21,720,870	18,182,887
	12,989	12,989
	32,500,467	26,531,445
	279,353	366,485
	13,396,652	4,844,307
	59,346	42,653
	5,569,018	5,426,572
	19,304,369	10,680,017
	51,804,836	37,211,462
	12,416,687	8,477,823
	64,221,523	45,689,285
	2,020,136	2,020,136
	365,623	327,233
	1,104,832	1,104,832
	32,459	45,019
	3,523,050	3,497,220
	5,128	19,497
	4,233,020	6,037,090
	1,953,101	0
	6,186,121	6,037,090
	2,476,829	2,455,962
	7,784,364	3,667,230
	3,769,646	1,892,354
	195,481	143,350
	68,789	41,604
	941,171	471,877
	408,892	481,308
	26,445,365	18,503,970
	42,090,537	27,657,655
	51,804,836	37,211,462
	12,416,687	8,477,823
	64,221,523	45,689,285

2016.

3.1.

30.12.1993. (. 26/93, () .) .

(. 23/99) ()

2.5.1996. . - -97/94 07.04.1994. .
1-7414-00, 071-0- -07-000659 25.4.2007.
12.03.2007. 4.862.741 .

025/01-0801/457-7215/02 26.02.2012. () **4400970660006**

() 04/5-1/1-17-1035-3833/05 12.11.2015.
400970660006 .

057-0- -11-000031 11.12.2011. 9.

2016.

572
10,000,000
23,391,210

057-0-Reg-Z-16-002000 23.05.2016. .
4.862.741,00 .

:
 ,
 - ,
 ,
 ,

/ :

-

:

()

-

()

(-) :

/

31.12.2016.

:

573

3

11

3.727

:

%

-	()	2,063	55.36
-		63	1.69
		1,428	38.31
		85	2.28
-		88	2.36
		3,727	100.00

01.01. 31.12.2016.

(),

().

-

/

().

50 23, 25 25 (. 78/05 08.10.2005.) :

(, ,), ,

: (, ,

), (, , .) (, ,

2015. :

1/ 25

2/ 50 22601-

22601 (- 61292). - 5),

3/ 30 , (52102),
22300 22301,
- 67970 67971).

4/ 1.300
22600, 52000 (), 67980 ()

2016. 2017.

() (+ : , , ,).

().

() 10

1-

- 38/16 13.05.2016. ,
5.000.000

2-

2016.	:	8,112,196.05
		4,056.26
		3,171,916.23
		4,936,223.56

3-

-	:	,	,	,	,	,	,
()	.					

4-

()

2016.

27

5-

- () 31.12.

2016.

31.12.2016.

6-

()	,	,	,	,	,	,
1.388.646,34	,					244.958,90.	

7-

2015. , „Confida“ ,
 () - 3/2014 10/2016.
 (2017.)
 2012-2016.

a 2014-2015.

8-

06.05/41-149-4/16 06.09.2016.
 28.02.2016. :

-	1,670,174.84
-	51,150.05
-	367,903.63
	2,089,228.52

36 10/2016.

8-

:

10-
 10.03.2017. :

- 2016. ,
 - 2016. ,
 - 2016. ,
 - 2017. ,
 - 2017. .

10-

9-

:

10-

397/17 (10/17) 2017.
 31.12.2016. .

3.2.

2016.				24.02.2017.	()	
	5.931	2016. (15,45%).		2015.		
	83,04		2016.	2015.	2.495.416	14,74
-						
2016.						
2015.				()		
2016.						
	74,62			61,97	2016.	
		2015.	2016.			
29,62%.				2016.	3.312.220	
-						
	2016.	19,96		19,57		
187.667	4,62			2016.	5,64	
26					2016.	
2015.						

89,59			2016.	2015.		
2.044.803	8,91					
		1,54	1,38		2015.	
51.170	18,87			- 105.771	454,73 %.	2016.
				/	(512),	2015.
		(532).				
	a	48,04		2015.	285.753	
2,49 %.						

2015. 2014. 140 .
 572 2015. 6.868 (6.772 96).

31.12.2016.	573
31.12.2015.	567
	6

:

2016.	11,206,714	572	6,868	1,632
2015.	11,492,467	561	6,729	1,708
	-285,753	11	139	-76

2016. 2015. 285.753 - - 28.813 .
 11, 139 . 76 .

1,487,763

185 .

119,403

2016. 6.000 (3.000 1.500
).

2010. 20 .

:

2016. 50,51 .
 2016. (57953 -) 2015. 37.720 .
 - 2015. 51.037 , 2016. 17.488 .

95,884

2016. 2.050 - 171.

11,12	6,95	2015.	176.108	9,77
	2016.	2015.	852.021	(48,89%).
2015.	49.817			
	2016.		10	
	14,59	2016.	2.218.495	39,46
		2015.		
2.203.593	41,89	13,10	2016.	2015.
			72.033.	72,13
			(2015.
)	
	10			

3.3.

	()	31.12.2016.
			31.12.2015.
-	:		
()		
,			
-	:		
/	:		
:			
:			

01.01. 31.12.2016.

2016. 31.12.2016. 89.277 (578). (677). 31.12.2015. (155.352).

9,606,903
-244,959
9,361,944

9.606.903

2016.

2016. () 31.12.2015. () 806.811
31.12.2016. () (677).
(578). () (4.940.857) 365 ()
40.69 % -2.010.797

11

(ster card-debit)

	31.12.2016.	31.12.2015.	/	/
)	2,899,196	2,788,149	111,047	3.98
)	4,832,895	819,731	4,013,164	489.57
4-	3,769,646	1,892,354	1,877,292	99.20
5-	195,481	143,350	52,131	36.37
6-	68,789	41,604	27,185	65.34
7-	941,171	471,877	469,294	99.45
8-	408,892	481,308	-72,416	-15.05
9-	26,445,365	18,503,971	7,941,394	42.92
-	12,416,687	8,477,823	3,938,864	46.46
	64,221,523	45,689,285	18,532,238	40.56

-				
			365,623	
		2016.		2017.
				32.459 -
			1,104,832	
			52,363	
			30,326	
			85,239	
			-200	
			937,104	
				(,).
		()		
-	,...		5,128	
				2017.
-				
I-			6,186,121	
1-			4,233,020	
				3,429,487
	06-164- 2/11 12.04.2011. 180 /2016 5,000,000 1,804,610 6,804,610			
				486,111
	06-1046-2/14 22.04.2015. 36 /2018 3,500,000 261,219 3,761,219			
				317,422
	5550000011231454 27.02.2014. 60 /2019 1,200,000 218,902 1,418,902			

2-			1,953,101	
			1,915,126	
			37,975	
)			27,264.33	
	10/16-3/17	6	4,573.92	
) -			26,653.98	
	12/16-11/17	12	2,221.17	
II-			42,092,537	
1-			672,759	
	-	700.000		
2-				1,804,070

	06-164-2/11		384,615	152,424	537,039
	06-1046-2/14		1,166,667	54,126	1,220,793
	5550000011231454		252,788	30,992	283,780
			1,804,070	237,542	2,041,612

: 01.01.2017.

) 52,273
) 2,899,196

		31.12.2016.	31.12.2015.	/	/
				c	
		2,429,108	2,235,365	193,743	8.67
43200		137,684	64,260	73,424	114.26
43210-15	- :	1,945,655	1,935,550	10,105	0.52
43210		1,215,465			
43212		218,601			
43213		64,483			
43215		447,106			
43211	-	183,704	73,490	110,214	149.97
43290		162,065	162,065	0	0.00
		466,491	546,934	-80,443	-14.71
43300			1,236	-1,236	-100.00
43310-15		445,106	518,072	-72,966	-14.08
43310		270,695			
43313		1,079			
43315		173,332			
43311	-	21,385	27,626	-6,241	-22.59
		3,597	5,850	-2,253	-38.51
43400			269	-269	-100.00
43410-15		3,508	5,581	-2,073	-37.14
43410		3,508			
43413		89			
		2,899,196	2,788,149	111,047	3.98

) 4,832,895

		31.12.2016.	31.12.2015.	/	/
				c	
43500		3,717,900	69,385	3,648,515	5,258.36
43510		1,111,544	749,625	361,919	48.28
43511	- ,...	3,464	185	3,279	1,772.43
43550		-13	536	-549	-102.43
		4,832,895	819,731	3,648,515	5,258.36
		-3,686,629			
		1,146,266			
		7,732,091	3,607,880	4,124,211	114.31
		-3,686,629			
		4,045,462			

9-		26,445,365
		60,881
		44,158
		8,709
()	
		52,867
	:	
		46,391
50.000 .		
01/2016 03/2030.		
		2,737
	(2022.)	
-	-	3,197
-	200.000 215/1	
31.01.2012.		
(20%) -	2017.	
		1,324,809
2006. 2013. .	4.083.000	
. 2016.	396.604 .	
	2016-2031.	
		2,889,339
() - 10	
		4,529,374
		22,770
2008. .		
10%	.227.767 .	
	2016-2017.	
		8,772,226
-		180,955
		8,426,590
		9,084,665
		17,692,210

4.

2016.

Finansijski izvještaji za 2016.
godinu i izvještaj nezavisnog
revizora

JP Radio-televizija Republike Srpske
Banja Luka

JUN 2017.



SADRŽAJ

Izveštaj nezavisnog revizora	3
Bilans uspjeha za period 01.01. - 31.12.2016. godine	5
Izveštaj o ostalim dobicima i gubicima perioda za period 01.01. - 31.12.2016. godine	6
Bilans Stanja na dan 31.12.2016. godine	7
Bilans tokova gotovine za period 01.01.2016. - 31.12.2016. godine	8
Izveštaj o promjenama na kapitalu za period 01.01.2016. - 31.12.2016. godine	9
1. Osnovni podaci o Preduzeću.....	10
2. Osnove za sastavljanje i prezentaciju finansijskih izvještaja	11
2. Pregled značajnih računovodstvenih politika.....	13
4. Značajne računovodstvene procjene.....	19
5. Prihodi od prodaje učinaka	20
6. Ostali poslovni prihodi.....	21
7. Troškovi materijala	21
8. Troškovi zarada, naknada zarada i ostali lični rashodi.....	21
9. Troškovi proizvodnih usluga	22
10. Troškovi amortizacije i rezervisanja	22
11. Nematerijalni troškovi (bez poreza i doprinosa)	22
12. Troškovi poreza	23
13. Finansijski rashodi	23
14. Ostali prihodi.....	23
15. Ostali rashodi	24
16. Porez na dobit.....	24
17. Nematerijalna ulaganja	24
18. Nekretnine, postrojenja i oprema	25
19. Zalihe.....	26
20. Kratkoročna potraživanja.....	26
21. Gotovina i gotovinski ekvivalenti	27
22. Aktivna vremenska razgraničenja.....	27
23. Osnovni kapital.....	27
24. Dugoročni krediti	28
25. Ostale dugoročne obaveze.....	28
26. Kratkoročne finansijske obaveze	28
27. Obaveze iz poslovanja	29
28. Obaveze za zarade i naknade zarada	29
29. Obaveze za poreze, doprinose i druge dažbine	29
30. Obaveze za porez na dobitak	29
31. Pasivna vremenska razgraničenja	30
32. Vanbilansna evidencija.....	30
33. Upravljanje finansijskim rizicima	30
34. Potencijalne obaveze.....	33
35. Zakon o javnom RTV sistemu BiH.....	33
36. Usaglašavanje potraživanja i obaveza	34
37. Događaji nakon datuma izvještajnog perioda	34

Izvještaj nezavisnog revizora

Grant Thornton d.o.o. Banja Luka

Vase Pelagića 2/IV
78 000 Banja Luka
Republika Srpska
Bosna i Hercegovina

T +387 51 211 509; +387 51 211 294

F +387 51 211 501

office@grantthornton.ba

www.grantthornton.ba

Osnivaču Javnog preduzeća „Radio-televizija Republike Srpske“ Banja Luka

Izvršili smo reviziju priloženih finansijskih izvještaja Javnog preduzeća „Radio-televizija Republike Srpske“ Banja Luka (u daljem tekstu "Preduzeće") koji obuhvataju bilans stanja na dan 31. decembra 2016. godine i bilans uspjeha, izvještaj o ostalim dobitima i gubicima perioda, izvještaj o promjenama na kapitalu i bilans tokova gotovine za godinu koja se završava na taj dan, kao i pregled značajnih računovodstvenih politika i napomena uz finansijske izvještaje.

Odgovornost rukovodstva za finansijske izvještaje

Rukovodstvo je odgovorno za sastavljanje i objektivno prikazivanje ovih finansijskih izvještaja u skladu sa Zakonom o računovodstvu i reviziji Republike Srpske, kao i za takve interne kontrole za koje rukovodstvo utvrdi da su neophodne i koje omogućavaju sastavljanje finansijskih izvještaja koji ne sadrže pogrešne informacije od materijalnog značaja, nastale usljed pronevjere ili greške.

Odgovornost revizora

Naša odgovornost je da izrazimo mišljenje o ovim finansijskim izvještajima na osnovu obavljene revizije. Reviziju smo obavili u skladu sa Zakonom o računovodstvu i reviziji Republike Srpske i Međunarodnim standardima revizije prevedenim u Republici Srpskoj. Ovi standardi nalažu da se pridržavamo etičkih principa i da reviziju planiramo i obavimo na način koji omogućava da se, u razumnoj mjeri, uvjerimo da finansijski izvještaji ne sadrže pogrešne informacije od materijalnog značaja.

Revizija podrazumijeva primjenu postupaka u cilju pribavljanja revizijskih dokaza o iznosima i informacijama objelodanjenim u finansijskim izvještajima. Izabrani postupci su zasnovani na prosuđivanju revizora, uključujući procjenu rizika materijalno značajnih grešaka sadržanih u finansijskim izvještajima, nastalih usljed pronevjere ili greške. Prilikom procjene ovih rizika, revizor razmatra interne kontrole koje su relevantne za sastavljanje i objektivno prikazivanje finansijskih izvještaja, u cilju kreiranja adekvatnih revizijskih postupaka u datim okolnostima, ali ne za potrebe izražavanja mišljenja o efikasnosti internih kontrola pravnog lica. Revizija takođe uključuje ocjenu adekvatnosti primijenjenih računovodstvenih politika i prihvatljivosti računovodstvenih procjena izvršenih od strane rukovodstva, kao i ocjenu opšte prezentacije finansijskih izvještaja.

Smatramo da su revizijski dokazi koje smo pribavili dovoljni i odgovarajući da obezbijede osnov za izražavanje našeg mišljenja sa rezervom.

Izvještaj nezavisnog revizora (nastavak)

Osnivaču Javnog preduzeća „Radio-televizija Republike Srpske“ Banja Luka (nastavak)

Osnove za mišljenje sa rezervom

Kao što je objelodanjeno u napomeni 14 uz finansijske izvještaje, ostali prihodi iskazani u 2016. godini u iznosu od 1.511.455 KM uključuju i prihode iz ranijih godina u iznosu od 1.358.915 KM. Preduzeće u svojim izvještajima nije izvršilo objelodanjivanje u skladu sa MRS 8 „Računovodstvene politike, promjene računovodstvenih procjena i greške“. Saglasno tome, rezultat tekućeg perioda je više iskazan za 1.358.915 KM, a rezultat ranijih godina manje iskazan za iznos 1.358.915 KM.

Kao što je objelodanjeno u napomeni 19 uz finansijske izvještaje, zalihe materijala i dati avansi iskazani na dan 31. decembra 2016. godine u iznosu od 279.353 KM uključuju i date avanse starije od godinu dana u iznosu od 155.328 KM za koje nije izvršena ispravka vrijednosti. Saglasno tome, dati avansi i rezultat tekućeg perioda su više iskazani za navedeni iznos.

Kao što je objelodanjeno u napomeni 20 uz finansijske izvještaje, kratkoročna potraživanja iskazana na dan 31. decembra 2016. godine u ukupnom iznosu od 13.396.652 KM uključuju i potraživanja od kupaca u zemlji i inostranstvu u iznosu od 4.940.857 KM od kojih 751.571 KM predstavljaju potraživanja starija od jedne godine i za koje nije izvršena ispravka vrijednosti potraživanja. Saglasno tome, kratkoročna potraživanja i rezultat tekućeg perioda su više iskazani za navedeni iznos.

Pored toga kratkoročna potraživanja sadrže i Ostala potraživanja iz specifičnog poslovanja u iznosu od 9.606.903 KM, a koje se odnose na potraživanja od emitera BHRT i RTV FBiH. U toku usaglašavanja potraživanja sa emiterima BHRT i RTV FBiH, navedena potraživanja nisu usaglašena.

Kao što je objelodanjeno u napomeni 23 uz finansijske izvještaje osnovni kapital iskazan na dan 31. decembra 2016. godine u iznosu od 2.020.136 KM nije usaglašen sa stanjem kapitala registrovanim u Privrednom sudu.



Izvještaj nezavisnog revizora (nastavak)

Osnivaču Javnog preduzeća „Radio-televizija Republike Srpske“ Banja Luka (nastavak)

Osnove za mišljenje sa rezervom

Kao što je objelodanjeno u napomeni 36 uz finansijske izvještaje, stanje obaveza sa emiterima BHRT i RTV FBiH nisu usaglašena na dan 31. decembra 2016. godine. Nismo bili u mogućnosti da alternativnim revizorskim postupcima potvrdimo realnost iskazanih obaveza prema BHRT i RTV FBiH.

Kao što je navedeno u napomeni 35 uz finansijske izvještaje, ukupni neto prihod od RTV takse i prodaje marketinškog oglašavanja ne raspodjeljuje se prema procentima utvrđenim Zakonom o Javnom radiotelevizijskom sistemu Bosne i Hercegovine (BHRT 50%, RTV FBiH 25% i RTRS 25%). Takođe, nijedan od Javnih servisa (BHRT, RTV FBiH i RTRS) nije vršio uplate na jedinstveni račun na osnovu marketinškog oglašavanja u skladu sa navedenim zakonom. Na osnovu raspoložive dokumentacije, nismo mogli da potvrdimo tačnost iskazanih prihoda od RTV takse i marketinga Preduzeća, niti da kvantifikujemo potencijalne efekte odstupanja od MRS 18 „Prihodi“ na finansijske izvještaje Preduzeća.

Mišljenje sa rezervom

Po našem mišljenju, osim za moguće efekte pitanja navedenih u Osnovama za mišljenje sa rezervom, finansijski izvještaji istinito i objektivno, po svim materijalno značajnim pitanjima, prikazuju finansijsko stanje Preduzeća na dan 31. decembra 2016. godine, kao i rezultate njegovog poslovanja i tokove gotovine za godinu koja se završava na taj dan, u skladu sa Zakonom o računovodstvu i reviziji Republike Srpske.

Skretanje pažnje

Izvještaj o popisu imovine, potraživanja i obaveza na dan 31.12.2016. godine nije u potpunosti izvršen u skladu sa članom 17. Zakona o računovodstvu i reviziji Republike Srpske.

Na dan 31. decembra 2016. godine, kratkoročne obaveze su veće od tekuće imovine za 22.786.168 KM. Ova činjenica ukazuje na postojanje značajne neizvjesnosti koja može da izazove sumnju u odnosu na sposobnost Preduzeća da posluje po načelu stalnosti poslovanja. Rukovodstvo će uz podršku osnivača Preduzeća, obezbjediti neophodna sredstva za uredno izmirivanje dospjelih obaveza.




Izvještaj nezavisnog revizora (nastavak)

Osnivaču Javnog preduzeća „Radio-televizija Republike Srpske“ Banja Luka (nastavak)

Skretanje pažnje (nastavak)

Kao što je objelodanjeno u napomeni 34 uz finansijske izvještaje, potencijalne obaveze, Preduzeće je tužena strana u sudskim sporovima sa emiterima BHRT i RTV FBiH. Sudski sporovi se odnose na međusobna neusaglašena stanja potraživanja i obaveze. Preduzeće je podnijelo protivtužbe na navedene tužbe emitera. Konačan ishod po ovim pitanjima se, za sada, ne može utvrditi, niti je u finansijskim izvještajima izvršeno rezervisanje za bilo kakve obaveze koje mogu nastati po ovom osnovu.

Banja Luka, 15.06.2017. godine

Grant Thornton d.o.o. Banja Luka

Nevena Milinković

Nevena Milinković
Ovlašćeni revizor

Bilans uspjeha za period 01.01. - 31.12.2016. godine

Bilansne pozicije	Napomene	2016. u KM	2015. u KM
Poslovni prihodi			
Prihodi od prodaje učinaka	5	19.426.270	16.930.854
Ostali poslovni prihodi	6	2.453.289	2.287.190
		21.879.559	19.218.044
Poslovni rashodi			
Troškovi materijala	7	1.095.818	1.139.358
Troškovi zarada, naknada zarada i ostali lični rashodi	8	11.908.784	12.255.832
Troškovi proizvodnih uskuga	9	1.625.790	1.801.898
Troškovi amortizacije i rezervisanja	10	2.605.693	1.755.739
Nematerijalni troškovi (bez poreza i doprinosa)	11	3.403.889	5.622.384
Troškovi poreza	12	240.079	219.972
Troškovi doprinosa		20.101	149.774
		20.900.154	22.944.957
Poslovni dobitak		979.405	(3.726.913)
Finansijski prihodi i rashodi			
Finansijski prihodi		134	386
Finansijski rashodi	13	(494.379)	(554.786)
Ostali prihodi	14	1.511.517	4.592.563
Ostali rashodi	15	(1.932.133)	(242.283)
Dobitak prije oporezivanja		64.544	68.967
Porez na dobit	16	(32.085)	(23.948)
Neto dobitak		32.459	45.019

Finansijski izvještaji Preduzeća su usvojeni od strane Upravnog odbora 16.03.2017. godine.

Finansijske izvještaje u ime Preduzeća potpisao:

Direktor

Ovlašteni računovođa

Napomene na sljedećim stranama čine sastavni dio ovog izvještaja.

Izveštaj o ostalim dobitima i gubicima perioda za period 01.01. - 31.12.2016. godine

Bilansne pozicije	2016. u KM	2015. u KM
Neto dobitak perioda	32.459	45.019
Ostali dobiti/(gubici) u periodu	-	-
Ukupan neto dobitak	32.459	45.019

Napomene na sljedećim stranama čine sastavni dio ovog izvještaja.

Bilans Stanja na dan 31.12.2016. godine

Bilansne pozicije	Napomene	31.12.2016. u KM	31.12.2015. u KM
Stalna imovina			
Nematerijalna ulaganja	17	10.766.608	8.335.569
Nekretnine, postrojenja oprema i investicione nekretnine	18	21.720.870	18.182.887
Biološka sredstva i sredstva kulture		12.989	12.989
		32.500.467	26.531.445
Tekuća imovina			
Zalihe, stalna sredstva i sredstva obustavljenog poslovanja namijenjena prodaji	19	279.353	366.485
Kratkoročna potraživanja	20	13.396.652	4.844.307
Gotovina i gotovinski ekvivalenti	21	59.346	42.653
Aktivna vremenska razgraničenja	22	5.569.018	5.426.572
		19.304.369	10.680.017
POSLOVNA AKTIVA		51.804.836	37.211.462
Vanbilansna aktiva		12.416.687	8.477.823
UKUPNA AKTIVA		64.221.523	45.689.285
Kapital			
Osnovni kapital	23	2.020.136	2.020.136
Rezerve		365.623	327.233
Revalorizacione rezerve		1.104.832	1.104.832
Neraspoređeni dobitak		32.459	45.019
		3.523.050	3.497.220
Rezervisanja, odložene poreske obaveze i razgraničeni prihodi		5.128	19.497
Dugoročne obaveze			
Dugoročni krediti	24	4.233.020	6.037.090
Ostale dugoročne obaveze	25	1.953.101	-
		6.186.121	6.037.090
Kratkoročne obaveze			
Kratkoročne finansijske obaveze	26	2.476.829	2.455.962
Obaveze iz poslovanja	27	7.784.364	3.667.230
Obaveze za zarade i naknade zarada	28	3.769.646	1.892.354
Druge obaveze		195.481	143.350
Porez na dodatu vrijednost		68.789	41.604
Obaveze za ostale poreze, doprinose i druge dažbine	29	941.171	471.877
Obaveze za porez na dobitak	30	408.892	481.308
Pasivna vremenska razgraničenja	31	26.445.365	18.503.970
		42.090.537	27.657.655
POSLOVNA PASIVA		51.804.836	37.211.462
Vanbilansna pasiva		12.416.687	8.477.823
UKUPNA PASIVA		64.221.523	45.689.285

Napomene na sljedećim stranama čine sastavni dio ovog izvještaja.

Bilans tokova gotovine za period 01.01.2016. - 31.12.2016. godine

	2016. u KM	2015. u KM
TOKOVI GOTOVINE IZ POSLOVNIH AKTIVNOSTI		
Prilivi od kupaca i primljeni avansi	27.051.485	23.136.000
Prilivi od premija, subvencija, dotacija i sl.	10.000	683.684
Ostali prilivi iz poslovnih aktivnosti	140.149	154.992
Odlivi po osnovu isplata dobavljačima i dati avansi	(7.067.217)	(7.768.307)
Odlivi po osnovu isplata zarada, naknada zarada i ostalih ličnih rashoda	(11.802.418)	(15.349.558)
Odlivi po osnovu plaćenih kamata	(366.612)	(468.970)
Odlivi po osnovu poreza na dobit	(25.680)	(161.866)
Ostali odlivi iz poslovnih aktivnosti	(5.481.881)	(1.839.247)
Neto priliv gotovine iz poslovnih aktivnosti	2.457.826	(1.613.272)
TOKOVI GOTOVINE IZ AKTIVNOSTI INVESTIRANJA		
Prilivi po osnovu kamata	2	22
Odlivi po osnovu kupovine nematerijalnih ulaganja, nekretnina, postrojenja, opreme	(501.139)	(382.294)
Neto odliv gotovine iz aktivnosti investiranja	(501.137)	(382.272)
TOKOVI GOTOVINE IZ AKTIVNOSTI FINANSIRANJA		
Prilivi po osnovu dugoročnih kredita		3.500.000
Prilivi po osnovu kratkoročnih kredita	14.070.341	10.113.800
Prilivi po osnovu ostalih dugoročnih i kratkoročnih obaveza		1.075.000
Odlivi po osnovu dugoročnih kredita	(1.942.621)	(1.569.852)
Odlivi po osnovu kratkoročnih kredita	(14.066.321)	(11.115.675)
Neto odliv gotovine iz aktivnosti finansiranja	(1.938.601)	2.003.273
NETO PRILIV / ODLIV GOTOVINE	18.088	7.729
GOTOVINA NA POČETKU OBRAČUNSKOG PERIODA		
Pozitivne kursne razlike po osnovu preračuna gotovine	115	224
Negativne kursne razlike po osnovu preračuna gotovine	(1.510)	(4.087)
GOTOVINA NA KRAJU OBRAČUNSKOG PERIODA	59.346	42.653

Napomene na sljedećim stranama čine sastavni dio ovog izvještaja.

Izvještaj o promjenama na kapitalu za period 01.01.2016. - 31.12.2016. godine

	Osnovni kapital	Revalorizac. rezerve	Ostale rezerve	Dobitak	Ukupno
					u KM
Stanje na dan 01.01.2015. godine	2.020.136	1.104.832	297.835	29.398	3.452.201
Neto dobiti/gubici perioda priznati u bilansu uspjeha	-	-	-	45.019	45.019
Objavljene dividende i drugi vidovi raspodjele dobitka i pokriće gubitka	-	-	29.398	(29.398)	-
Stanje na dan 31.12.2015./ 01.01.2016. god.	2.020.136	1.104.832	327.233	45.019	3.497.220
Neto dobitak/gubitak perioda iskazan u bilansu uspjeha	-	-	-	32.459	32.459
Objavljene dividende i drugi vidovi raspodjele dobitka i pokriće gubitka	-	-	38.390	(38.390)	-
Emisija akcijskog kapitala i drugi vidovi povećanja ili smanjenja osnovnog kapitala	-	-	-	(6.629)	(6.629)
Stanje na dan 31.12.2016. godine	2.020.136	1.104.832	365.623	32.459	3.523.050

Napomene na sljedećim stranama čine sastavni dio ovog izvještaja.

1. Osnovni podaci o Preduzeću

Javno preduzeće Radio-televizija Republike Srpske osnovano je Odlukom Narodne skupštine Republike Srpske od 30.12.1993. godine (Službeni glasnik RS broj 26/93), kao Javno preduzeće Srpska Radio-televizija sa p.o. Sarajevo. Odlukom o izmjenama i dopunama Zakona o radio-televiziji (Službeni glasnik RS broj 23/99), izmjenjen je naziv preduzeća i sjedište, koje glasi Javno preduzeće Radio-televizija Republike Srpske sa p.o. Banja Luka.

JP Radio-televizija Republike Srpske upisano je u registar Osnovnog suda u Istočnom Sarajevu pod brojem U-I-97/94 od 07.04.1994. godine. Dopuna djelatnosti izvršena je 02.05.1996. godine, a Rješenjem Osnovnog suda u Banjaluci broj 071-0-Reg-07-000659 od 25.04.2007. godine izvršena je promjena osnivača, umjesto Narodne skupštine RS upisan je osnivač Republika Srpska.

Osnovna djelatnost Preduzeća je proizvodnja, prenos i emitovanje RTV programa, organizovanje kulturno-umjetničkih, zabavnih i drugih manifestacija, muzička produkcija, nabavka programa, razmjena i učešće u zajedničkim programima.

Sjedište Preduzeća je u Banjaluci, ulica Trg Republike Srpske 9.

Matični broj Preduzeća je: 1776886, a JIB 4400970660006.

Na dan 31.12.2016. godine, u Preduzeću je zaposleno 573 radnika.

2. Osnove za sastavljanje i prezentaciju finansijskih izvještaja

Osnove za sastavljanje finansijskih izvještaja

Finansijski izvještaji Preduzeća su sastavljeni u skladu sa Zakonom o računovodstvu i reviziji Republike Srpske i drugim računovodstvenim propisima koji se primjenjuju u Republici Srpskoj. Na osnovu Zakona o računovodstvu i reviziji Republike Srpske, pravna lica u Republici Srpskoj su u obavezi da vođenje poslovnih knjiga, priznavanje i procjenjivanje imovine i obaveza, prihoda i rashoda, sastavljanje, prikazivanje, dostavljanje i objelodanjivanje finansijskih izvještaja vrše u skladu sa zakonskom i profesionalnom regulativom, koja podrazumeva Okvir za pripremanje i prikazivanje finansijskih izvještaja („Okvir“), Međunarodne računovodstvene standarde („MRS“), odnosno Međunarodne standarde finansijskog izvještavanja („MSFI“), kao i tumačenja koja su sastavni dio standarda.

Prevod Okvira, MRS, MSFI i tumačenja, izdatih od strane Odbora za međunarodne računovodstvene standarde i Komiteta za tumačenja međunarodnih standarda finansijskog izvještavanja primjenjuju se za periode koji počinju 1. januara 2009. godine ili kasnije. Međutim, do datuma sastavljanja finansijskih izvještaja za 2016. godinu nisu prevedene niti objavljene sve važeće promjene u standardima i tumačenjima.

Uticaj i primjena novih i revidiranih IFRS

Standardi i tumačenja na snazi u tekućem periodu

Sljedeći standardi, izmjene postojećih standarda i interpretacije izdati od Odbora za međunarodne računovodstvene standarde su na snazi za tekući period:

- Izmjene IAS 19 “Primanja zaposlenih” – Planovi definisanih primanja: Doprinosi za zaposlene (na snazi za godišnje periode koji počinju na ili nakon 1. jula 2014. godine),
- Izmjene raznih Standarda “Unaprijeđenja IFRS (period 2010 - 2012.)“ koja su rezultat godišnjeg unaprijeđenja IFRS (IFRS 2, IFRS 3, IFRS 8, IFRS 13, IAS 16, IAS 24 i IAS 38), sa ciljem otklanjanja neusaglašenosti i usaglašavanja teksta (izmjene bi trebalo da se primjene za godišnje periode koji počinju na ili nakon 1. jula 2014. godine),
- Izmjene raznih Standarda “Unaprijeđenja IFRS (period 2011 - 2013.)“ koja su rezultat godišnjeg unaprijeđenja IFRS (IFRS 1, IFRS 3, IFRS 13 i IAS 40), sa ciljem otklanjanja neusaglašenosti i usaglašavanja teksta (izmjene bi trebalo da se primjene za godišnje periode koji počinju na ili nakon 1. jula 2014. godine),

Usvajanje ovih izmjena postojećih standarda i tumačenja nije imalo za rezultat značajnije promjene računovodstvenih politika Preduzeća.

2. Osnove za sastavljanje i prezentaciju finansijskih izvještaja (nastavak)

Uticaj i primjen novih i revidiranih IFRS (nastavak)

Standardi i tumačenja koji su izdati, ali koji nisu još uvijek u primjeni

Na dan odobravanja ovih finansijskih izvještaja, sljedeći standardi, izmjene standarda i interpretacije su bile izdate, ali nisu postale efektivne:

- IFRS 9 “Finansijski instrumenti” (na snazi za godišnje periode koji počinju na ili nakon 1. januara 2018),
- IFRS 14 “Regulatorni račun” (na snazi za godišnje periode koji počinju na ili nakon 1. januara 2016. godine),
- IFRS 15 “Prihodi od ugovora sa kupcima” (na snazi za godišnje periode koji počinju na ili nakon 1. januara 2017. godine),
- Izmjene IFRS 10 “Konsolidovani finansijski izvještaji” i IAS 28 “Investicije u pridružene entitete i zajedničke poduhvate” – Prodaja ili učešće u imovini između investitora i pridruženog entiteta ili zajedničkog poduhvata (na snazi za godišnje periode koji počinju na ili nakon 1. januara 2016. godine),
- Izmjene IFRS 10 “Konsolidovani finansijski izvještaji”, IFRS 12 „Objelodanjivanja o učešću u drugim pravnim licima“ i IAS 28 “Investicije u pridružene entitete i zajedničke poduhvate” – Investirani entiteti: Primjenjivanje izuzetaka u konsolidaciji (na snazi za godišnje periode koji počinju na ili nakon 1. januara 2016. godine),
- Izmjene IFRS 11 “Zajednički aranžmani” – računovodstvo spajanja interesa u zajedničkim poslovima (na snazi za godišnje periode koji počinju na ili nakon 1. januara 2016. godine),
- Izmjene IAS 1 “Prezentacija finansijskih izvještaja” – Inicijativa za objelodanjivanje (na snazi za godišnje periode koji počinju na ili nakon 1. januara 2016. godine),
- Izmjene IAS 16 “Nekretnine, postrojenja i oprema” i IAS 38 “Nematerijalna ulaganja” – objašnjenje prihvatljivih metoda amortizacije (na snazi za godišnje periode koji počinju na ili nakon 1. januara 2016. godine),
- Izmjene IAS 16 “Nekretnine, postrojenja i oprema” i IAS 41 “Poljoprivreda” – Poljoprivreda: biološka sredstva koja su predmet ubiranja (na snazi za godišnje periode koji počinju na ili nakon 1. januara 2016. godine),
- IAS 27 “Pojedinačni finansijski izvještaji” – Kapitalni metod u pojedinačnim finansijskim izvještajima (na snazi za godišnje periode koji počinju na ili nakon 1. januara 2016. godine),
- Izmjene raznih Standarda “Unaprijeđenja IFRS (period 2012 - 2014.)“ koja su rezultat godišnjeg unaprijeđenja IFRS (IFRS 5, IFRS 7, IAS 19 i IAS 34), sa ciljem otklanjanja neusaglašenosti i usaglašavanja teksta (izmjene bi trebalo da se primjene za godišnje periode koji počinju na ili nakon 1. januara 2016. godine).

2. Osnove za sastavljanje i prezentaciju finansijskih izvještaja (nastavak)

Prezentacija finansijskih izvještaja

Finansijski izvještaji su prikazani u formatu propisanom Pravilnikom o sadržini i formi obrazaca finansijskih izvještaja za privredna Preduzeća, zadruge, druga pravna lica i preduzetnike (Službeni glasnik RS br. 63/16).

Finansijski izvještaji su iskazani u konvertibilnim markama (KM), osim ukoliko nije drugačije navedeno. Konvertibilna marka predstavlja zvaničnu izvještajnu valutu u Republici Srpskoj.

Računovodstveni metod

Finansijski izvještaji su sastavljeni po metodu prvobitne nabavne vrednosti, osim ukoliko MSFI ne zahtevaju drugačiji osnov vrednovanja na način opisan u primjenjenim računovodstvenim politikama.

2. Pregled značajnih računovodstvenih politika

Načelo stalnosti poslovanja

Finansijski izvještaji Preduzeća sastavljeni su na osnovu načela stalnosti poslovanja.

a) Prihodi i rashodi

Prihodi od izvršenih usluga priznaju se u bilansu uspjeha pod uslovom da su svi rizici i koristi prešli na kupca. Prihodi od prodaje se evidentiraju u momentu izvršenja usluge. Prihodi se iskazuju po fakturnoj vrijednosti, umanjenoj za odobrene popuste.

Osnovni prihodi Preduzeća su:

- prihod od RTV takse i
- prihod od marketinga.

Prihod od RTV takse - naplatu vrše Telekom operateri putem telefonskih računa ili inkasanti putem priznanica za lica koja nemaju telefonske aparate.

Prihod naplaćen preko Telekom operatera uplaćuje se na jedinstveni račun, a prihodi od RTV takse posmatranog obračunskog perioda se evidentiraju na osnovu fakturisanе vrijednosti. U prihod se može evidentirati i priliv sredstava na zajednički račun pristigao zaključno sa 31.12. tekuće godine, a koji nije prenešen na račun RTRS do dana bilansiranja.

Prihod od marketinga – reklame, sponzorstva, zakup, prodaja, prava emitovanja, prodaja snimljenog materijala, iznajmljivanje tehničkih i kadrovskih kapaciteta i sl. se evidentira se po osnovu fakturisanа vrijednost umanjena za obračunati porez.

Rashodi se obračunavaju po načelu uzročnosti prihoda i rashoda.

3. Pregled značajnih računovodstvenih politika (nastavak)

b) Preračunavanje strane valute

Poslovne promjene nastale u stranoj valuti su preračunate u KM po zvaničnom kursu koji je važio na dan poslovne promjene.

Sredstva i obaveze iskazane u stranoj valuti na dan bilansa stanja preračunati su u KM po zvaničnom kursu utvrđenom za taj dan.

Nemonetarne stavke koje se vrednuju po principu istorijskog troška izraženog u stranoj valuti preračunate su po istorijskom kursu važećem na dan inicijalne transakcije.

Zvanični kursevi za EUR primjenjeni za preračun deviznih pozicija bilansa stanja u KM su bili sljedeći:

Valuta	31.12.2016.	31.12.2015.
EUR	1,95583	1,95583

c) Troškovi pozajmljivanja

Troškovi pozajmljivanja se odnose na kamate i druge troškove koji nastaju u vezi sa pozajmljivanjem sredstava. Troškovi pozajmljivanja koji se mogu neposredno pripisati sticanju, izgradnji ili izradi sredstva koje se osposobljava za upotrebu, uključuju se u nabavnu vrijednost ili cijenu koštanja tog sredstva. Ostali troškovi pozajmljivanja priznaju se kao rashod perioda u kome su nastali.

d) Nematerijalna ulaganja

Nematerijalna ulaganja se inicijalno priznaju po nabavnoj vrijednosti. Naknadno vrednovanje nematerijalnih ulaganja vrši se po nabavnoj vrijednosti umanjenoj za ispravku vrijednosti po osnovu amortizacije i eventualne gubitke po osnovu umanjenja vrijednosti.

Amortizacija se obračunava na nabavnu vrijednost, primjenom proporcionalnog metoda.

Primjenjene stope amortizacije za nematerijalna ulaganja su sljedeće:

Naziv	stope %
Pravo korišćenja	10,00%
Softver	14,29%

3. Pregled značajnih računovodstvenih politika (nastavak)

e) Nekretnine, postrojenja i oprema

Nekretnine, postrojenja i oprema se inicijalno priznaju po nabavnoj vrijednosti, odnosno po cijeni koštanja za sredstva izrađena u sopstvenoj režiji. Nabavnu vrijednost čini fakturna vrijednost uvećana za sve troškove koje se mogu direktno pripisati dovođenju ovih sredstava u stanje funkcionalne pripravnosti.

Nakon početnog priznavanja, nekretnine, postrojenja i oprema vrednuju se po revalorizovanoj vrijednosti, koja predstavlja njihovu fer vrijednost na datum revalorizacije, umanjenoj za kumuliranu ispravku vrijednosti po osnovu amortizacije i za eventualne kumulirane gubitke po osnovu umanjenja vrijednosti.

Amortizacija nekretnina, postrojenja i opreme se izračunava primenom proporcionalne metode u toku procijenjenog korisnog vijeka upotrebe sredstava, uz primjenu sljedećih stopa:

Naziv	stope %
Građevinski objekti	0,61-16,67
Oprema za proizvodnju programa	6,67-20
Oprema za prenos i emitovanje programa-1.faza	5-20
Antenski stubovi	5-10
TV pretvarači	10
Digitalna oprema	10
Kancelarijska oprema	5-20
Namještaj	10-20
Vozila	10-16,67
Oprema za zagrijavanje i ventilaciju	14,29-16,67
Alat	10-50
Ostala oprema	3,85-50

Obračun amortizacije počinje od narednog mjeseca u odnosu na mjesec u kojem je sredstvo stavljeno u upotrebu. Amortizacione stope se preispituju svake godine radi obračuna amortizacije koja odražava stvarni utrošak ovih sredstava u toku poslovanja i preostali namjeravani vijek njihovog korišćenja.

Sredstvo se isknjižava iz evidencije u momentu otuđenja ili ukoliko se ne očekuju buduće ekonomske koristi od upotrebe tog sredstva. Dobici ili gubici po osnovu prodaje ili otpisa sredstva (kao razlika između neto prodajne vrijednosti i knjigovodstvene vrijednosti) priznaju se u bilansu uspjeha odgovarajućeg perioda.

3. Pregled značajnih računovodstvenih politika (nastavak)

f) Umanjenje vrijednosti imovine

Na dan svakog bilansa stanja, Preduzeće preispituje knjigovodstvenu vrijednost svoje materijalne i nematerijalne imovine da bi utvrdilo da li postoje indikacije da je došlo do gubitka po osnovu umanjenja vrijednosti imovine. Ukoliko takve indikacije postoje, procjenjuje se nadoknadivi iznos sredstva da bi se mogao utvrditi eventualni gubitak. Ako nije moguće procijeniti nadoknadivi iznos pojedinog sredstva, Preduzeće procjenjuje nadoknadivi iznos jedinice koja generiše novac, a kojoj to sredstvo pripada.

Nadoknadiva vrijednost je neto prodajna cijena ili vrijednost u upotrebi, zavisno od toga koja je viša. Za potrebe procjene vrijednosti u upotrebi, procjenjeni budućí novčani tokovi diskontuju se do sadašnje vrijednosti primenom diskontne stope prije oporezivanja koja odražava sadašnju tržišnu procjenu vremenske vrijednosti novca za rizike specifične za to sredstvo.

Ako je procjenjen nadoknadivi iznos sredstva (ili jedinice koja generiše novac) manji od knjigovodstvene vrijednosti, onda se knjigovodstvena vrijednost tog sredstva umanjuje do nadoknadivog iznosa. Gubici od umanjenja vrijednosti priznaju se odmah kao rashod, osim ako sredstvo prethodno nije bilo predmet revalorizacije. U tom slučaju dio gubitka, do iznosa revalorizacije, priznaje se u okviru promjena na kapitalu.

g) Finansijski instrumenti

Klasifikacija finansijskih instrumenata

Finansijska sredstva uključuju dugoročne finansijske plasmane, potraživanja i kratkoročne finansijske plasmane, gotovinu i gotovinske ekvivalente. Preduzeće klasifikuje finansijska sredstva u neku od sljedećih kategorija: sredstva po fer vrijednosti kroz bilans uspjeha, investicije koje se drže do dospijeca, krediti (zajmovi) i potraživanja i sredstva raspoloživa za prodaju. Klasifikacija zavisi od svrhe za koju su sredstva stečena. Rukovodstvo Preduzeća utvrđuje klasifikaciju finansijskih sredstava prilikom inicijalnog priznavanja.

Finansijske obaveze uključuju dugoročne finansijske obaveze, kratkoročne finansijske obaveze, obaveze iz poslovanja i ostale kratkoročne obaveze. Preduzeće klasifikuje finansijske obaveze u dvije kategorije: obaveze po fer vrijednosti kroz bilans uspjeha i ostale finansijske obaveze.

Metod efektivne kamate

Metod efektivne kamate je metod izračunavanja amortizovane vrijednosti finansijskog sredstva ili finansijske obaveze i raspodjele prihoda i rashoda od kamate tokom određenog perioda. Efektivna kamatna stopa je kamatna stopa koja tačno diskontuje buduće gotovinske isplate ili primanja tokom očekivanog roka trajanja finansijskog instrumenta ili, gdje je prikladno, tokom kraćeg perioda na neto knjigovodstvenu vrijednost finansijskog sredstva ili finansijske obaveze.

Prihodi se priznaju na bazi efektivne kamate za dužničke instrumente, izuzev za one koji su iskazani po fer vrijednosti kroz bilans uspjeha.

3. Pregled značajnih računovodstvenih politika (nastavak)

(g) Finansijski instrumenti (nastavak)

Gotovina i gotovinski ekvivalenti

Pod gotovinom i gotovinskim ekvivalentima podrazumijevaju se novac u blagajni, sredstva na tekućim i deviznim računima, kao i kratkoročni depoziti do tri meseca koje je moguće lako konvertovati u gotovinu i koji su predmet beznačajnog rizika od promjene vrijednosti.

Kreditni (zajmovi) i potraživanja

Potraživanja od kupaca, krediti (zajmovi) i ostala potraživanja sa fiksnim ili odredivim plaćanjima koja se ne kotiraju na aktivnom tržištu klasifikuju se kao krediti (zajmovi) i potraživanja.

Kreditni (zajmovi) i potraživanja vrednuju se po amortizovanoj vrijednosti, primjenom metode efektivne kamate, umanjenoj za umanjene vrijednosti po osnovu obezvrjeđenja. Prihod od kamate se priznaje primjenom metoda efektivne kamate, osim u slučaju kratkoročnih potraživanja, gdje priznavanje prihoda od kamate ne bi bilo materijalno značajno.

Umanjenja vrijednosti finansijskih sredstava

Na dan svakog bilansa stanja Preduzeće procjenjuje da li postoje objektivni dokazi da je došlo do umanjenja vrijednosti imovine finansijskog sredstva ili grupe finansijskih sredstava (osim sredstava iskazanih po fer vrijednosti kroz bilans uspjeha). Obezvrjeđenje finansijskih sredstava se vrši kada postoje objektivni dokazi da su, kao rezultat jednog ili više događaja koji su se desili nakon početnog priznavanja finansijskog sredstva, procijenjeni budući novčani tokovi sredstava izmjenjeni.

Obezvrjeđenje (ispravka vrijednosti) potraživanja vrši se indirektno za iznos dospjelih potraživanja koja nisu naplaćena u određenom periodu od datuma dospjeća za plaćanje, a direktno ako je nemogućnost naplate izvjesna i dokumentovana. Promjene na računu ispravke vrijednosti potraživanja evidentiraju se u korist ili na teret bilansa uspjeha. Naplata otpisanih potraživanja knjiži se u bilansu uspjeha kao ostali prihod.

Ostale finansijske obaveze

Ostale finansijske obaveze, uključujući obaveze po kreditima, inicijalno se priznaju po fer vrijednosti primljenih sredstava, umanjenoj za troškove transakcije.

Nakon početnog priznavanja, ostale finansijske obaveze se vrednuju po amortizovanoj vrijednosti korišćenjem metoda efektivne kamate. Trošak po osnovu kamata se priznaje u bilansu uspjeha obračunskog perioda.

3. Pregled značajnih računovodstvenih politika (nastavak)

h) Porez na dobitak

Tekući porez

Porez na dobitak predstavlja iznos koji se obračunava i plaća u skladu sa propisima o oporezivanju Republike Srpske. Konačni iznos obaveze poreza na dobitak utvrđuje se primjenom poreske stope od 10% na poresku osnovicu utvrđenu u poreskom bilansu Preduzeća Poreska osnovica prikazana u poreskom bilansu uključuje dobitak prikazan u zvaničnom bilansu uspjeha koji se koriguje za razlike koje su definisane propisima o oporezivanju Republike Srpske.

Republički propisi ne predviđaju da se poreski gubici iz tekućeg perioda mogu koristiti kao osnova za povraćaj poreza plaćenog u prethodnim periodima. Međutim, gubici iz tekućeg perioda mogu se koristiti za umanjene poreske osnovice budućih obračunskih perioda, ali ne duže od 5 godina.

Odloženi porez

Odloženi porez na dobitak se obračunava korišćenjem metode utvrđivanja obaveza prema bilansu stanja, za privremene razlike proizašle između knjigovodstvene vrijednosti sredstva i obaveza u finansijskim izvještajima i njihove odgovarajuće poreske osnovice korišćene u izračunavanju oporezivog dobitka. Odložene poreske obaveze se priznaju za sve oporezive privremene razlike dok se odložena poreska sredstva priznaju u mjeri u kojoj je vjerovatno da će oporezivi dobiti biti raspoloživi za korišćenje odbitnih privremenih razlika.

Odloženi porez se obračunava po poreskim stopama za koje se očekuje da će se primjenjivati u periodu kada se sredstvo realizuje ili obaveza izmiruje. Odloženi porez se knjiži na teret ili u korist bilansa uspjeha, osim kada se odnosi na pozicije koje se knjiže direktno u korist ili na teret kapitala, i u tom slučaju se odloženi porez takođe raspoređuje u okviru kapitala.

i) Primanja zaposlenih

U skladu sa propisima koji se primjenjuju u Republici Srpskoj, Preduzeće je u obavezi da plaća doprinose državnim fondovima kojima se obezbjeđuje socijalna sigurnost zaposlenih. Preduzeće je, takođe, obavezno da od bruto plata zaposlenih obustavi doprinose i da ih, u ime zaposlenih, uplati tim fondovima. Doprinosi na teret zaposlenog se knjiže na teret rashoda perioda na koji se odnose.

j) Zalihe

Zalihe se vrednuju po nabavnoj vrijednosti ili neto prodajnoj vrijednosti, u zavisnosti od toga koja je od ove dvije vrijednosti niža.

Nabavna vrijednost obuhvata fakturnu vrijednost, uvozne dažbine, troškove transporta, rukovanja i ostale troškove dovođenja zaliha na postojeću lokaciju i u postojeće stanje. Trgovinski popusti, rabati i slično umanjuju nabavnu vrijednost.

Neto prodajna vrijednost je cijena po kojoj zalihe mogu biti prodane u normalnim uslovima poslovanja, nakon umanjenja cijena za troškove prodaje.

Obračun izlaza zaliha (materijala, proizvoda i robe) vrši se po prosječnim cijenama.

4. Značajne računovodstvene procjene

Sastavljanje finansijskih izvještaja zahtijeva od rukovodstva Preduzeća da vrši procjene i koristi pretpostavke koje mogu da imaju efekta na prezentovane vrijednosti sredstava i obaveza i objelodanjivanje potencijalnih potraživanja i obaveza na dan sastavljanja finansijskih izvještaja, kao i prihoda i rashoda u toku izvještajnog perioda. Ove procjene i pretpostavke su zasnovane na prethodnom iskustvu, tekućim i očekivanim uslovima poslovanja i ostalim raspoloživim informacijama na dan sastavljanja finansijskih izvještaja. Stvarni rezultati mogu da se razlikuju od procjenjenih iznosa.

Najznačajnija područja koja od rukovodstva zahtijevaju vršenje procjene i korišćenje pretpostavki predstavljena su u daljem tekstu:

(a) Korisni vijek nekretnina, postrojenja i opreme

Preduzeće procjenjuje preostali korisni vijek nekretnina, postrojenja i opreme na kraju svake poslovne godine. Procjena korisnog vijeka nekretnina, postrojenja i opreme je zasnovana na istorijskom iskustvu sa sličnim sredstvima, kao i predviđenim tehnološkim napretkom i promjenama ekonomskih i industrijskih faktora.

Ukoliko se sadašnja procjena razlikuje od prethodnih procjena, promijene u poslovnim knjigama Preduzeća se evidentiraju u skladu sa MRS 8 „Računovodstvene politike, promjene računovodstvenih procjena i greške“. Ove procjene mogu da imaju materijalno značajan efekat na knjigovodstvenu vrijednost nekretnina, postrojenja i opreme kao i na iznos amortizacije tekućeg obračunskog perioda.

(b) Umanjenje vrijednosti imovine

Na dan bilansa stanja, Preduzeće vrši pregled knjigovodstvene vrijednosti materijalne i nematerijalne imovine i procjenjuje da li postoje indikacije za umanjenje vrijednosti nekog sredstva. Prilikom procjenjivanja umanjenja vrijednosti, sredstva koja gotovinske tokove ne generišu nezavisno dodjeljuju se odgovarajućoj jedinici koja generiše novac. Naknadne promjene u dodjeljivanju jedinici koja generiše novac ili u vremenu novčanih tokova mogu da utiču na knjigovodstvenu vrijednost odnosno imovine.

(c) Ispravka vrijednosti potraživanja

Ispravka vrijednosti sumnjivih i spornih potraživanja se vrši na osnovu procjenjenih gubitaka usljed nemogućnosti kupaca da ispune svoje obaveze. Procjena rukovodstva je zasnovana na starosnoj analizi potraživanja od kupaca, istorijskim otpisima, kreditnoj sposobnosti kupaca i promjenama u postojećim uslovima prodaje. Ovo uključuje i pretpostavke o budućem ponašanju kupaca i očekivanoj budućoj naplati. Promjene u uslovima poslovanja, djelatnosti ili okolnosti vezani za određene kupce mogu da imaju za posljedicu korekciju ispravke vrijednosti sumnjivih i spornih potraživanja objelodanjene u priloženim finansijskim izvještajima.

4. Značajne računovodstvene procjene (nastavak)

(d) Rezervisanja

Rezervisanja se priznaju i vrše kada Preduzeće ima zakonsku ili ugovornu obavezu kao rezultat prošlih događaja i kada je vjerovatno da će odliv resursa biti potreban da se izmire obaveze i kada se može pouzdano izmjeriti iznos procjene.

Prilikom odmjerenja i priznavanja rezervisanja i utvrđivanja nivoa izloženosti potencijalnim obavezama koje se odnose na postojeće sudske sporove rukovodstvo Preduzeća donosi određene procjene. Ove procjene su neophodne za utvrđivanje vjerovatnoće nastanka negativnog ishoda i određivanja iznosa neophodnog za konačno sudsko poravnanje. Usljed inherentne neizvjesnosti u postupku procjenjivanja, stvarni gubici mogu da se razlikuju od gubitaka inicijalno utvrđenih procjenom. Zbog toga se procjene koriguju kada Preduzeće dođe do novih informacija, uglavnom uz podršku internih stručnih službi ili spoljnih savjetnika. Izmjene procjena mogu da u značajnoj mjeri utiču na buduće poslovne rezultate.

5. Prihodi od prodaje učinaka

Prihod od prodaje učinaka	2016. u KM	2015. u KM
Prihodi od prodaje učinaka na domaćem tržištu:		
- RTV taksa	14.945.952	11.164.562
- Marketing	3.805.878	3.980.792
- Ostale usluge	602.030	1.699.478
Prihodi od prodaje učinaka na inostranom tržištu:		
- Marketing	72.107	84.860
- Ostale usluge	303	1.162
Ukupno prihodi od prodaje učinaka:	19.426.270	16.930.854

Prihodi od prodaje učinaka u 2017. godini u iznosu od 19.426.270 KM u najvećoj mjeri se odnose na prihode od RTV takse. Povećanje prihoda od učinaka u 2016. godini u odnosu na 2015. godinu, uslijedilo je zbog načina priznavanja prihoda od RTV takse. Naime, Preduzeće je u 2016. godini donijelo odluku o izmjeni Pravilnika o računovodstvu i računovodstvenim politikama kojim se priznavanje prihoda vrši na osnovu fakturisanе RTV takse putem telekoma i fakturisanе RTV takse putem vlastite službe (inkasanata).

Pregled prihoda od RTV takse je dat u sljedećoj tabeli:

Prihod od RTV takse	2016. u KM	2015. u KM
Telekomi	7.243.388	6.792.614
RTRS – inkaso	4.192.178	3.462.923
RTV FBiH – inkaso	3.510.386	909.025
Ukupno prihod of RTV takse:	14.945.952	11.164.562

6. Ostali poslovni prihodi

Ostali poslovni prihodi	2016. u KM	2015. u KM
Prihodi od zakupa	1.763.698	1.799.424
Prihodi iz namjenskih izvora finansiranja	689.591	487.766
Ukupno ostali poslovni prihodi:	2.453.289	2.287.190

Prihod od zakupa u 2016. godini u iznosu od 1.763.698 KM najvećim dijelom se odnosi na prihod od zakupa releja za prenos programa u iznosu od 1.655.014 KM. Prihodi iz namjenskih izvora finansiranja u 2016. godini u iznosu od 689.591 KM najvećim dijelom se odnose na prihod iz budžeta za finansiranje nabavke opreme u iznosu od 393.604 KM.

7. Troškovi materijala

Troškovi materijala	2016. u KM	2015. u KM
Troškovi goriva i energije	773.534	868.244
Troškovi ostalog materijala (režijskog)	322.284	271.114
Ukupno troškovi materijala:	1.095.818	1.139.358

Troškovi goriva i energije u 2016. godini u iznosu od 773.534 KM najvećim dijelom se odnose na utrošenu električnu energiju u iznosu od 556.422 KM.

8. Troškovi zarada, naknada zarada i ostali lični rashodi

Troškovi zarada, naknada zarada i ostali lični rashodi	2016. u KM	2015. u KM
Troškovi bruto zarada i bruto naknada zarada		
Bruto zarade	7.893.460	7.843.788
Bruto naknade zarada	3.313.254	3.648.679
Bruto naknade članovima Upravnog odbora	119.403	119.403
Ukupno troškovi bruto zarada i naknada zarada	11.326.117	11.611.870
Ostali lični rashodi		
Troškovi otpremnina, nagrada i pomoći	154.512	241.217
Troškovi službenih putovanja	332.271	293.100
Prevoz radnika	95.884	109.645
Ukupno ostali lični rashodi	582.667	643.962
Ukupno troškovi zarada, naknada zarada i ostali lični rashodi:	11.908.784	12.255.832

9. Troškovi proizvodnih usluga

Troškovi proizvodnih usluga	2016. u KM	2015. u KM
Troškovi zakupa	549.200	585.784
Troškovi transportnih usluga	650.116	677.361
Troškovi reklame i propagande	50.462	70.823
Troškovi usluga održavanja	90.820	203.264
Troškovi istraživanja	67.425	67.548
Troškovi ostalih usluga	217.767	197.118
Ukupno troškovi proizvodnih usluga:	1.625.790	1.801.898

10. Troškovi amortizacije i rezervisanja

Troškovi amortizacije i rezervisanja	2015. u KM	2014. u KM
Troškovi amortizacije	2.594.688	1.742.667
Troškovi rezervisanja	11.005	13.072
Ukupno troškovi amortizacije i rezervisanja:	2.605.693	1.755.739

11. Nematerijalni troškovi (bez poreza i doprinosa)

Nematerijalni troškovi (bez poreza i doprinosa)	2016. u KM	2015. u KM
Troškovi neproizvodnih usluga	3.056.345	5.259.938
Troškovi reprezentacije	91.106	94.720
Troškovi premija osiguranja	22.111	41.779
Troškovi platnog prometa	54.012	116.808
Troškovi članarina	8.420	9.277
Ostali nematerijalni troškovi	171.895	99.862
Ukupno nematerijalni troškovi (poreza i doprinosa):	3.403.889	5.622.384

Troškovi neproizvodnih usluga su dati u sljedećoj tabeli:

Troškovi neproizvodnih usluga	2016. u KM	2015. u KM
Povremeni i privremeni poslovi	724.253	1.243.794
Troškovi inkasanata	1.105.320	2.087.015
Troškovi prava emitovanja prenosa događaja	145.036	176.789
Provizija Telekoma za naplatu RTV takse	250.667	306.791
Prava emitovanja snimljenog programa	70.998	782.857
Troškovi usluga informativnih agencija	109.536	111.863
Troškovi održavanja softvera	214.694	170.588
Ostali troškovi neproizvodnih usluga	435.841	380.241
Ukupno troškovi neproizvodnih usluga:	3.056.345	5.259.938

12. Troškovi poreza

Troškovi poreza	2016. u KM	2015. u KM
Vodoprivredne naknade	6.847	6.711
Protipožarna zaštita	8.752	7.687
Naknada za šume	16.374	16.666
Registracija vozila	7.001	7.776
Porez na imovinu	112	113
Porez na uvoz usluga	200.993	180.929
PDV na usluge bez naknade	-	90
Ukupno troškovi poreza:	240.079	219.972

13. Finansijski rashodi

Finansijski rashodi	2016. u KM	2015. u KM
Rashodi kamata	492.865	550.448
Negativne kursne razlike	1.514	4.338
Ukupno finansijski rashodi:	494.379	554.786

Rashodi kamata u 2016. godini u iznosu od 492.865 KM najvećim dijelom se odnose na rashode kamata po kreditima u zemlji u iznosu od 355.730 KM.

14. Ostali prihodi

Ostali prihodi	2016. u KM	2015. u KM
Prihodi od smanjenja obaveza, ukidanja neiskorišćenih dugoročnih rezervisanja i ostali nepomenuti prihodi	1.502.455	4.516.878
Naplaćena otpisana potraživanja	9.030	75.685
Dobici po osnovu prodaje nematerijalnih ulaganja, nekretnina, postrojenja i opreme	32	-
Ukupno ostali prihodi:	1.511.517	4.592.563

Prihod od smanjenja obaveza, ukidanja neiskorišćenih dugoročnih rezervisanja i ostali nepomenuti prihodi u 2016. godini u iznosu od 1.502.455 KM (u 2015. godini 4.516.878 KM) najvećim dijelom se odnose na naknadno utvrđene prihode RTV takse ranijih godina (period 2014-2015. godina) u iznosu od 1.358.915 KM.

15. Ostali rashodi

Ostali rashodi	2016. u KM	2015. u KM
Rashodi po osnovu ispravke vrijednosti i otpisa potraživanja	1.633.605	6.504
Gubici po osnovu prodaje i rashodovanja nematerijalnih ulaganja, nekretnina, postrojenja i opreme	-	63.301
Rashodi po osnovu rashodovanja zaliha materijala i robe i ostali rashodi	298.528	172.478
Ukupno ostali rashodi:	1.932.133	242.283

Rashodi po osnovu ispravke vrijednosti i otpisa potraživanja u 2016. godini u iznosu od 1.633.605 KM se najvećim dijelom odnose na ispravku vrijednosti potraživanja od kupaca u iznosu od 806.811 KM i na ispravku vrijednosti sumnjivih i spornih potraživanja u iznosu od 492.159 KM.

16. Porez na dobit

Tekući porez na dobit	2016. u KM	2015. u KM
Dobitak prije oporezivanja	64.544	68.967
Korekcija za poreske svrhe	256.310	170.513
Poreska osnovica	320.854	239.480
Ukupno tekući porez na dobit:	32.085	23.948

17. Nematerijalna ulaganja

	Licence	Ostala nematerijalna ulaganja	Nematerijalna ulaganja u pripremi	Ukupno
NABAVNA VRIJEDNOST				
Stanje na dan 31.12.2014.	191.863	568.060	5.732.004	6.491.927
Nabavka	-	9.263	2.224.212	2.257.805
Smanjenje	-	-	(1.900)	(1.900)
Stanje na dan 31.12.2015.	191.863	577.323	7.954.316	8.723.502
Nabavka	-	4.056	3.469.961	3.474.017
Povećanje	-	10.125	-	10.125
Stanje na dan 31.12.2016.	191.863	591.504	11.424.277	12.207.644
ISPRAVKA VRIJEDNOSTI				
Stanje na dan 31.12.2014.	111.920	134.970	-	246.890
Amortizacija	38.373	102.670	-	141.044
Stanje na dan 31.12.2015.	150.293	237.640	-	387.933
Amortizacija	38.373	112.892	901.838	1.053.103
Stanje na dan 31.12.2016.	188.666	350.532	901.838	1.441.036
Sadašnja vrijednost na dan 31.12.2015.	41.570	339.683	7.954.316	8.335.569
Sadašnja vrijednost na dan 31.12.2016.	3.197	240.972	10.522.439	10.766.608

18. Nekretnine, postrojenja i oprema

	Zemljište	Građevinski objekti	Postrojenja i oprema	Avansi i investic. i nekretnine u pripremi	Ulaganje na tuđim nekretn.	Ukupno
NABAVNA VRIJEDNOST						
Stanje na dan 31.12.2014.	1.001.884	11.194.851	25.669.760	32.583	48.407	38.067.485
Nabavka	-	-	2.820.035	109.703	-	2.929.738
Povećanje/Smanjenje	-	-	40.048	(97.170)	-	(57.122)
Prodaja, otuđenja i rashodovanja	-	(22.100)	(1.426.739)	-	-	(1.448.839)
Stanje na dan 31.12.2015.	1.001.884	11.172.751	27.103.104	45.116	48.407	39.371.262
Nabavka/povećanje	-	-	5.100.019	796.062	-	5.896.081
Smanjenje	-	-	-	(816.146)	-	(816.146)
Prenos	-	-	(2.693.000)	2.693.000	-	-
Stanje na dan 31.12.2016.	1.001.884	11.172.751	29.510.123	2.718.032	-	44.402.790
ISPRAVKA VRIJEDNOSTI						
Stanje na dan 31.12.2014.	-	1.788.398	19.135.460	-	48.407	21.092.271
Amortizacija	-	206.961	1.394.663	-	-	1.601.624
Rashodovanje, prodaja	-	(22.100)	(1.363.414)	-	-	(1.385.514)
Stanje na dan 31.12.2015.	-	1.973.259	19.166.709	-	48.407	21.188.375
Amortizacija	-	206.961	1.334.592	399	-	1.541.952
Stanje na dan 31.12.2016.	-	2.180.220	20.501.301	399	-	22.681.920
Sadašnja vrijednost na dan 31.12.2015.	1.001.884	9.199.492	7.936.395	45.116	-	18.182.887
Sadašnja vrijednost na dan 31.12.2016.	1.001.884	8.992.531	9.008.822	2.717.633	-	21.720.870

Odlukom Vlade Republike Srpske o određivanju prioriternih projekata iz programa javnih investicija Republike Srpske za finansiranje iz budžeta u 2016. godini (Službeni Glasnik broj 38/16), Preduzeću je dodjeljeno 5.000.000 KM za nabavku opreme. Nosilac projekta je Ministarstvo saobraćaja i veza Republike Srpske. Ukupna vrijednost nabavljene opreme iz sredstava Budžeta RS je 4.685.278 KM.

U toku 2016. godine Preduzeće je donijelo Odluku o procijeni vrijednosti nekretnina, postrojenja i opreme. Efekti procjene će biti uknjiženi u 2017. godini.

19. Zalihe

Zalihe	31.12.2016. u KM	31.12.2015. u KM
Zalihe materijala	114.100	114.179
Ispravka vrijednosti zaliha materijala	(772)	(771)
Dati avansi	255.302	253.077
Ispravka vrijednosti datih avansa	(89.277)	-
Ukupno zalihe:	279.353	366.485

Dati avansi na dan 31.12.2016. godine u iznosu od 255.302 KM najvećim dijelom u iznosu od 155.328 KM se odnose na avans prema javnom emiteru BHTV koji je iz 2008. godine. Ispravka datih avansa nije vršena zbog neplaćenih obaveza.

20. Kratkoročna potraživanja

Kratkoročna potraživanja	31.12.2016. u KM	31.12.2015. u KM
Potraživanja od kupaca u zemlji	4.742.758	4.593.604
Potraživanja od kupaca u inostranstvu	124.305	106.205
Sumnjiva i sporna potraživanja – tužena	73.794	73.795
Ostala potraživanja iz specifičnog poslovanja	9.606.903	-
Potraživanja od zaposlenih	1.501	6.032
Potraživanja od državnih organa i organizacija	179.347	21.550
Ostala kratkoročna potraživanja	160.932	-
Sumnjiva i sporna druga potraživanja	503.456	504.566
	15.392.996	5.305.752
Ispravka vrijednosti:		
- Potraživanja od kupaca u zemlji	(1.085.183)	(431.479)
- Potraživanja od kupaca u inostranstvu	(100.249)	(29.966)
- Sumnjiva i sporna potraživanja	(73.794)	-
- Potraživanja iz specifičnih poslova	(244.959)	-
- Druga kratkoročna potraživanja	(492.159)	-
	(1.996.344)	(461.445)
Ukupno kratkoročna potraživanja:	13.396.652	4.844.307

Ostala potraživanja iz specifičnih poslova u iznosu od 9.606.903 KM odnose na potraživanja za nenaplaćeni dio RTV takse fakturisane u 2016. godini i potraživanja od RTV FBIH, koja su u 2015. godini bila evidentirana na aktivnim vremenskim razgraničenjima. Na osnovu odluke Upravnog odbora broj 06-XLIX-2126/17 o izmjeni računovodstvene politike u dijelu gdje se prihod od RTV taksa u bilansima vrši na osnovu fakturisane RTV takse putem Telekoma i putem vlastite službe i na osnovu Zapisnika o redovnoj kontroli Uprave za indirektno oporezivanje broj 01/4-I/I17-I-80-454.I/16, prihodi od RTV takse vode se u bilasima po osnovu fakturisane RTV takse, a ne po osnovu naplaćene RTV takse.

Potraživanja od kupaca u zemlji i inostranstvu u iznosu od 4.940.857 KM sadrže i potraživanja starija od godinu dana u iznosu od 751.571 KM koja se najvećim dijelom odnose na javne emitere BHTV i RTV FBIH. Data potraživanja nisu ispravljena iz razloga što nisu usaglašena stanja na dan 31.12.2016. godine, i zato što se vodi sudski spor između tri emitera vezano za naplatu RTV takse i marketinga.

20. Kratkoročna potraživanja (nastavak)

Starosna struktura potraživanja od kupaca na dan 31. decembar 2016. godine i 2015. godine predstavljena je na sljedeći način:

Starosna struktura	31.12.2016. u KM	31.12.2015. u KM
Nedospjelo	775.940	-
Do 30 dana	1.827.403	437.184
30-60 dana	42.341	365.094
60-90 dana	32.101	278.627
90-180 dana	114.795	691.023
180-270 dana	94.729	617.669
270-360 dana	42.751	514.973
Preko 360 dana	2.010.797	1.869.034
Ukupno potraživanja:	4.940.857	4.773.604

21. Gotovina i gotovinski ekvivalenti

Gotovina i gotovinski ekvivalenti	31.12.2016. u KM	31.12.2015. u KM
Tekući račun	50.145	23.682
Glavna blagajna domaća valuta	1722	3870
Izdvojena sredstva	4.338	10.311
Devizni račun	3.141	4.790
Ukupno gotovina i gotovinski ekvivalenti:	59.346	42.653

22. Aktivna vremenska razgraničenja

Aktivna vremenska razgraničenja	31.12.2016. u KM	31.12.2015. u KM
Razgraničeni troškovi po osnovu obaveza	1.194.180	987.074
Potraživanja za nefakturisani prihod	-	4.147.499
Ostala aktivna vremenska razgraničenja	4.374.838	291.999
Ukupno gotovina i gotovinski ekvivalenti:	5.569.018	5.426.572

Ostala aktivna vremenska razgraničenja na 31.12.2016. godine u iznosu od 4.374.838 KM najvećim dijelom se odnosi na neplaćenu vrijednost opreme nabavljene iz budžeta RS u iznosu od 3.716.296 KM. Naime, Ministarstvo saobraćaja i veza Republike Srpske je uplatilo 10% vrijednosti nabavljene opreme i PDV na nabavljenu robu, a ostatak koji nije plaćen do dana sastavljanja izvještaja je evidentiran na ovoj poziciji (Vidjeti Napomenu 18).

23. Osnovni kapital

Osnovni kapital je iskazan na dan 31. decembra 2016. godine u iznosu od 2.020.136 KM. Osnivač Preduzeća je Republika Srpska.

24. Dugoročni krediti

Dugoročni krediti	31.12.2016. u KM	31.12.2015. u KM
Dugoročni krediti u zemlji	6.037.090	7.824.587
Tekuća dospjeća dugoročnih kredita	(1.804.070)	(1.787.497)
Ukupno dugoročni krediti:	4.233.020	6.037.090

Obaveze po dugoročnim kreditima na 31. decembra 2015. godine u iznosu od 4.233.020 KM (31. decembra 2015. godine 6.037.090 KM) u potpunosti se odnose na dugoročne kredite kod domaćih komercijalnih banaka odobrenih za obrtna sredstva i investicije na rok od 5 do 15 godina sa promjenjivom kamatnom stopom u intervalu od 3,89% do 6,8% na godišnjem nivou.

Struktura dospjeća obaveza po dugoročnim kreditima na dan 31. decembra 2016. i 2015. godine data je u tabeli koja slijedi:

Dugoročni krediti	31.12.2016. u KM	31.12.2015. u KM
Do 1 godine	1.804.070	1.787.498
Od 2 do 3 godine	1.572.863	1.804.070
Od 3 do 5 godina	769.230	1.572.863
Preko 5 godina	1.890.927	2.660.256
Ukupno dugoročni krediti:	6.037.090	7.824.587

25. Ostale dugoročne obaveze

Ostale dugoročne obaveze	31.12.2016. u KM	31.12.2015. u KM
Reprogramirane obaveze za javni prihod RS	1.915.126	-
Reprogramirani dug-dobavljači	37.975	-
Ukupno ostale dugoročne obaveze:	1.953.101	-

Preduzeću je Rješenjem broj 06.05/411-149-4/16 od dana 06.09.2016. godine odobreno odgađanje plaćanja poreskog duga, na period od 36 mjesečnih anuiteta u ukupnom iznosu od 1.774.151 KM, od čega je iznos glavnog duga 1.721.325 KM i iznos kamate 52.826 KM utvrđen Rješenjima Poreske uprave RS od 24.03.2016. godine i 05.09.2016. godine i doračunatim kamatama u ukupnom iznosu od 315.077 KM od dana navedenog u Rješenjima Poreske uprave do konačne otplate duga 06.09.2019. godine. U toku 2016. godine uplaćena su tri anuiteta po 58.034 KM.

26. Kratkoročne finansijske obaveze

Kratkoročne finansijske obaveze	31.12.2016. u KM	31.12.2015. u KM
Kratkoročni krediti u zemlji	672.759	668.465
Dio dugoročnih finansijskih obaveza koji za plaćanje dospjevaju u periodu do godinu dana	1.804.070	1.787.497
Ukupno kratkoročne finansijske obaveze:	2.476.829	2.455.962

Kratkoročni kredit u zemlji na dan 31. decembra 2016. godine u iznosu od 672.759 KM (na dan 31. decembra 2015. godine u iznosu od 668.465 KM) odnosi se na kratkoročni overdraft kredit odobren kod Nove banke a.d. Banja Luka po ugovoru br. 0779130012 na 12 mjeseci sa fiksnom kamatnom stopom 5,90% na godišnjem nivou.

27. Obaveze iz poslovanja

Obaveze iz poslovanja	31.12.2016. u KM	31.12.2015. u KM
Obaveze prema dobavljačima u zemlji	2.899.196	2.788.149
Obaveze prema dobavljačima u inostranstvu	4.832.895	819.731
Primljeni avansi, depoziti i kaucije	52.273	59.350
Ukupno obaveze iz poslovanja:	7.784.364	3.667.230

Pregled najvećih dobavljača u inostranstvu:

Dobavljači	
KAPETANOVIĆI SISTEMI ZAGREB	470.940
KOMPANI DIGIT TV .d.o.o. BEOGRAD	1.007.829
BFF STUDIO UND MEDIEN SYSTEME GmbH BEČ	1.768.433
ELEKTROVAT d.o.o. BEOGRAD	439.426

28. Obaveze za zarade i naknade zarada

Obaveze za zarade i naknade zarada	31.12.2016. u KM	31.12.2015. u KM
Obaveze za zarade i naknade zarada	443.661	488.046
Obaveze za poreze na zarade	279.503	182.791
Obaveze za doprinose na zarade	2.907.260	1.127.743
Obaveze za ostala neto lična primanja	139.222	93.774
Ukupno obaveze za zarade i naknade zarada:	3.769.646	1.892.354

29. Obaveze za poreze, doprinose i druge dažbine

Obaveze za poreze, doprinose i druge dažbine	31.12.2016. u KM	31.12.2015. u KM
Obaveze za doprinose koji terete troškove	29.959	32.934
Obaveze za poreze, carine i druge dažbine	16.110	15.430
Obaveze za doprinose i poreze obračunate na isplate fizičkim licima	895.102	423.513
Ukupno obaveze za poreze, doprinose i druge dažbine:	941.171	471.877

30. Obaveze za porez na dobitak

Obaveze za porez na dobitak	31.12.2016. u KM	31.12.2015. u KM
Obaveze za porez po odbitku na ino usluge	374.355	464.805
Obaveze za porez na dobitak	34.537	16.503
Ukupno obaveze za porez na dobitak:	408.892	481.308

31. Pasivna vremenska razgraničenja

Pasivna vremenska razgraničenja	31.12.2016. u KM	31.12.2015. u KM
Odloženi prihodi i primljene donacije	8.818.618	4.697.857
Ostala pasivna razgraničenja	17.506.757	13.697.745
Obračunati prihodi budućeg perioda	52.867	108.368
Obračunati troškovi tekućeg perioda-nefakturisano	60.881	-
Razgraničeni prihodi po osnovu potraživanja	6.242	-
Ukupno pasivna vremenska razgraničenja:	26.445.365	18.503.970

Ostala pasivna razgraničenja u iznosu od 17.506.757 KM najvećim dijelom se odnose na obaveze prema BHTV i FRTV za inkaso naplatu RTV takse.

32. Vanbilansna evidencija

Vanbilansna evidencija	31.12.2016. u KM
Garancije banke	1.457.093
Kupci- sporne fakture	9.855.000
Zajednički žiro račun priliva RTV takse od Telekoma	(5)
Prilivi RTV takse od Telekoma na zajednički račun	6
Kamate na kredite (koje nisu dospjele)	903.600
Obaveza na porez na uvoz usluga- po dobavljačima	200.993
Ukupno vanbilansna aktiva:	12.416.687
Garancije banke	1.457.093
Kupci - sporne fakture	9.855.000
Prilivi RTV takse od Telekoma na zajednički račun	2
Provizija banke za raspodjelu RTV takse	(1)
Kamate na kredite (koje nisu dospjele)	903.600
Obaveza na porez na uvoz usluga- po dobavljačima	200.993
Ukupno vanbilansna pasiva:	12.416.687

33. Upravljanje finansijskim rizicima

Ciljevi upravljanja finansijskim rizicima

Poslovanje Preduzeća je izloženo različitim finansijskim rizicima, kao što su kreditni rizik i rizik likvidnosti. Upravljanje finansijskim rizicima je usmjereno na minimiziranje potencijalnih negativnih efekata na finansijske performanse Preduzeća u uslovima nepredvidivosti kretanja na finansijskim tržištima.

Preduzeće ne koristi finansijske instrumente zaštite od efekata finansijskih rizika na poslovanje obzirom da takvi instrumenti nisu u široj upotrebi, niti postoji organizovano tržište ovih instrumenata u Republici Srpskoj.

33. Upravljanje finansijskim rizicima (nastavak)

Ciljevi upravljanja finansijskim rizicima (nastavak)

Kreditni rizik

Kreditni rizik je rizik da dužnici neće biti u mogućnosti da dugovanja prema Preduzeću izmire u potpunosti i na vrijeme, što bi moglo dovesti do finansijskog gubitka Preduzeća. Kreditni rizik obuhvata dugoročne finansijske plasmane, kratkoročne finansijske plasmane i potraživanja.

Na osnovu javno dostupnih finansijskih informacija i internih istorijskih podataka o saradnji, Preduzeća vrši određivanje boniteta za pojedinačnog poslovnog partnera. Na osnovu procjenjenog boniteta utvrđuje se iznos maksimalne kreditne izloženosti za pojedinačnog poslovnog partnera, u skladu sa poslovnom politikom usvojenom od strane rukovodstva Preduzeća. Preduzeće ima značajnu koncentraciju kreditnog rizika, obzirom da se njegova potraživanja i plasmani odnose na manji broj kupaca.

Kamatni rizik

Preduzeće je izloženo riziku promjene kamatnih stopa na sredstvima i obavezama kod kojih je kamatna stopa varijabilna. Ovaj rizik zavisi od finansijskog tržišta i Preduzeće nema na raspolaganju instrumente kojima bi ublažilo njegov uticaj.

Struktura monetarnih sredstava i obaveza na dan 31. decembra 2016. i 2015. godine sa stanovišta izloženosti kamatnom riziku data je u sljedećem pregledu:

<i>Izloženost kamatnom riziku</i>	2016. U KM	2015. U KM
Finansijska sredstva		
- Nekamatonosna	13.455.998	4.886.960
	13.455.998	4.886.960
Finansijske obaveze		
- Nekamatnosne	11.622.798	5.601.188
- kamatonosne-fiksna kamatna stopa	1.545.544	1.096.535
- kamatonosne-varijabilna kamatna stopa	8.662.950	8.493.052
	21.831.292	15.190.775

Naredna tabela prikazuje analizu osetljivosti neto dobitka za tekuću poslovnu godinu na realno moguće promjene u kamatnim stopama za 1% (2016. godine - 1%), počev od 1. januara. Povećanje odnosno smanjenje od 1% predstavlja realno moguću promjenu kamatnih stopa, imajući u vidu postojeće tržišne uslove. Ova analiza primjenjena je na finansijske instrumente Preduzeća koji su postojala na dan bilansa stanja i pretpostavlja da su sve ostale varijable nepromjenjene.

	2016.		2015.	
	+1%	-1%	+1%	-1%
Finansijska sredstva	-	-	-	-
Finansijske obaveze	140.272	(140.272)	(78.246)	78.246
	140.272	(140.272)	(78.246)	78.246

33. Upravljanje finansijskim rizicima (nastavak)

Ciljevi upravljanja finansijskim rizicima (nastavak)

Rizik likvidnosti

Rukovodstvo Preduzeća upravlja rizikom likvidnosti na način koji mu obezbjeđuje da u svakom trenutku ispunjava svoje obaveze. Rizikom likvidnosti se upravlja održavanjem odgovarajućih novčanih rezervi, praćenjem planiranih i stvarnih novčanih tokova i održavanjem adekvatnog odnosa dospjeća finansijskih sredstava i obaveza. Na dan 31. decembra 2016. godine, kratkoročne obaveze su veće od tekuće imovine za 22.786.168 KM. Rukovodstvo će uz podršku osnivača Preduzeća, obezbjediti neophodna sredstva za uredno izmirivanje dospjelih obaveza.

Ročnost dospeća finansijskih obaveza Preduzeća je data u sledećoj tabeli:

	u KM				
	do 1 godine	od 1 do 2 godine	od 3 do 5 godina	preko 5 godina	Ukupno
2016. godina					
Dugoročni krediti	1.804.070	1.572.863	769.230	1.891.027	6.037.090
Ostale dugoročne obaveze	1.953.101	-	-	-	1.953.101
Kratkoročne finansijske obaveze	672.759	-	-	-	672.759
Obaveze iz poslovanja	7.784.364	-	-	-	7.784.364
Obaveze za zarade i naknade zarada	3.769.645	-	-	-	3.769.645
Druge obaveze	195.481	-	-	-	195.481
	16.179.420	1.572.863	769.230	1.891.027	20.412.440
2015. godina					
Dugoročni krediti	1.787.498	1.804.070	1.572.863	2.660.256	7.824.687
Ostale dugoročne obaveze	-	-	-	-	-
Kratkoročne finansijske obaveze	668.465	-	-	-	668.465
Obaveze iz poslovanja	3.667.230	-	-	-	3.667.230
Obaveze za zarade i naknade zarada	1.892.354	-	-	-	1.892.354
Druge obaveze	41.604	-	-	-	41.604
	8.057.151	1.804.070	1.572.863	2.660.256	14.094.340

Prikazani iznosi se zasnivaju na nediskontovanim novčanim tokovima na osnovu najranijeg datuma na koji će Preduzeće biti obavezno da takve obaveze namiri.

33. Upravljanje finansijskim rizicima (nastavak)

Upravljanje rizikom kapitala

Upravljanje rizikom kapitala služi rukovodstvu Preduzeća da očuva mogućnost poslovanja po principu stalnosti poslovanja, istovremeno maksimizirajući prinose vlasnicima i drugim interesnim stranama putem optimizacije odnosa duga i kapitala.

Preduzeće analizira kapital kroz pokazatelj zaduženosti, koji se izračunava kao odnos neto zaduženosti i ukupnog kapitala. Neto zaduženost se obračunava tako što se ukupne finansijske obaveze, kratkoročne i dugoročne, umanje za gotovinu i gotovinske ekvivalente. Ukupan kapital predstavlja zbir svih kategorija kapitala prikazanih u bilansu stanja i neto zaduženosti.

Upravljanje rizikom kapitala	31.12.2016. u KM	31.12.2015. u KM
Ukupna zaduženost	8.662.950	8.493.052
Gotovina i gotovinski ekvivalenti	59.346	42.653
Neto zaduženost	8.603.604	8.450.399
Kapital	3.523.050	3.497.220
Ukupan kapital	12.126.654	11.947.619
Pokazatelj zaduženosti	70,95%	70,73%

34. Potencijalne obaveze

Procjenjena vrijednost sudskih sporova koji se na dan 31. decembra 2016. godine vode protiv Preduzeća iznosi 9.309.291 KM. Najveći dio procijenjene vrijednosti sudskih sporova odnosi se na procijenu vrijednost sporova sa emiterima BHRT i RTV FBiH po osnovu nedosljedne primjene Zakona o JRTS BiH i neusaglašenih stanja potraživanja i obaveza. Preduzeće je podnijelo protivtužbe na navedene tužbe. Iznosi konačnih gubitaka po osnovu sudskih sporova mogu biti uvećani po osnovu obračunatih zatezних kamata, troškova pravnog zastupnika i troškova sudskog postupka do datuma okončanja sporova, odnosno do datuma konačnih isplata po sporovima. Rukovodstvo smatra da sudski sporovi koji se vode protiv Preduzeća neće prouzrokovati materijalno značajne štete po Preduzeće.

Vrijednost datih garancija na dan 31. decembra 2016. godine iznosi 1.457.093 KM. Rukovodstvo smatra da date garancije neće prouzrokovati materijalno značajne odlive za Preduzeće.

35. Zakon o javnom RTV sistemu BiH

Zakonom o Javnom radiotelevizijskom sistemu Bosne i Hercegovine, usvojenim 5. oktobra 2005. godine, propisano je da javni sistem emitovanja u Bosni i Hercegovini čine: Radio-televizija Bosne i Hercegovine, Radio-televizija Republike Srpske, Radio-televizija Federacije Bosne i Hercegovine i Korporacija javnih RTV servisa Bosne i Hercegovine. Članom 44. Zakona o javnom radiotelevizijskom sistemu Bosne i Hercegovine (u daljem tekstu: Zakon) propisano je da se odgovarajući zakoni i propisi na državnom i entitetskom nivou, koji se odnose na JRTS Bosne i Hercegovine i javne RTV servise, moraju usaglasiti s odredbama ovog Zakona u roku od 60 dana od njegovog stupanja na snagu. U skladu sa tim zahtjevom usvojen je Zakon o Javnom radiotelevizijskom servisu Bosne i Hercegovine i entitetski zakoni. Shodno članu 6. Zakona predviđeno je da su javni RTV servis obavezni da registruju Korporaciju na državnom nivou.

35. Zakon o javnom RTV sistemu BiH (nastavak)

Uspostavljen je Upravni odbor Javnog radiotelevizijskog sistema Bosne i Hercegovine koji čine svi članovi upravnih odbora javnih RTV servisa koji su tokom tekućeg period preduzimali određene aktivnosti, donosili određene zaključke u vezi sa funkcionisanjem Korporacije u osnivanju.

Do registracije Korporacije, Korporacija u osnivanju funkcioniše kao posebna organizaciona cjelina u okviru BHRT-a. Odbor JRTS BIH formirao je Radni tim za funkcionisanje Korporacije u osnivanju u periodu do njenog osnivanja, koja radi na pripremi normativnih, finansijskih, kadrovskih i tehničko-tehnoloških pretpostavki za osnivanje Korporacije. Korporacija na državnom nivou nije uspostavljena.

Prema Zakonu o Javnom radiotelevizijskom sistemu Bosne i Hercegovine, ukupni neto prihod od RTV takse i prodaje marketinškog oglašavanja raspodjeljuje se prema procentima utvrđenim Zakonom o Javnom radiotelevizijskom sistemu Bosne i Hercegovine (BHRT 50%, RTV FBIH 25% i RTRS 25%). Takođe, Javni servisi (BHRT, RTV FBIH i RTRS) bi trebalo da vrše uplate na jedinstveni račun po osnovu RTV takse i marketinškog oglašavanja u skladu sa navedenim zakonom. JP RTRS je tokom 2010. godine pokrenuo tužbu protiv druga dva emitera za namirenje razlike po ostvarenim prihodima i njegovog rasporeda po gore navedenim procentima po osnovu pružanja marketinških usluga. Navedeni sporovi su u toku na dan 31. decembra 2016. godine.

36. Usaglašavanje potraživanja i obaveza

Preduzeće je izvršilo usaglašavanje svojih potraživanja i obaveza sa stanjem na dan 31. decembra 2016. i 2015. godine. Stanja potraživanja i obaveza je sa emiterima BHTV i FTV nisu usaglašena na dan 31. decembra 2016. godine.

37. Događaji nakon datuma izvještajnog perioda

Upravni odbor Preduzeća je na sjednici od 06.06.2017. godine, donio Odluku o usvajanju Izvještaja centralne popisne komisije o izvršenom popisu za 2016. godinu. Usklađivanje stvarnog sa knjigovodstvenim stanjem izvršeno je sa 01.01.2017. godine.

Ostale dugoročne obaveze iskazane na dan 31. decembra 2016. godine u iznosu od 1.915.126 KM sadrže i tekuća dospjeća u iznosu od 696.410 KM. Tekuća dospjeća su uknjižena sa 02.01.2017. godine.



Odgovorno lice

5.

2017.

2

2017.

0

2017.

2017.

(HD)

4:3,

16:9.

(HD)

: 50

2017.

, 25

6.

()

546.000
49.000.000
12.000.000

2007-2013.

50:25:25

() ...

10

2015.

2016.

2014.